



বার্ষিক প্রতিবেদন ২০২২-২০২৩



প্রবাসী কল্যাণ ব্যাংক

দেশে ও প্রবাসে আপনারই পাশে



প্রবাসী কল্যাণ ব্যাংকের বার্ষিক প্রতিবেদন ২০২২-২০২৩ প্রণয়নে সম্পৃক্ত কর্মকর্তাবৃন্দ

উপদেষ্টা	: জনাব মোঃ মজিবুর রহমান ব্যবস্থাপনা পরিচালক
সার্বিক কার্যক্রম তত্ত্বাবধান ও নির্দেশনায়	: জনাব মোঃ জাহাঙ্গীর হোসেন উপব্যবস্থাপনা পরিচালক জনাব মোঃ নূর আলম সরদার মহাব্যবস্থাপক
প্রতিবেদন প্রণয়ন ও সহযোগিতায়	: জনাব মোহাম্মদ ফজলে রাব্বি উপমহাব্যবস্থাপক জনাব মোহাম্মদ মফিজুল ইসলাম উপমহাব্যবস্থাপক জনাব গাজী রাহাত মাহমুদ উপমহাব্যবস্থাপক জনাব উম্মে কুলসুম শিলা সহকারী মহাব্যবস্থাপক জনাব এ. কে. এম. নাজমুল আলম এসপিও, কেন্দ্রীয় হিসাব ডিপার্টমেন্ট জনাব মোহাম্মাদ কামাল হোসেন এসপিও ও পর্ষদ সচিব জনাব মোহাম্মদ মাসুদুর রহমান এসপিও, ঋণ ও অগ্রিম ডিপার্টমেন্ট জনাব মোঃ ফরহাদ হোসেন এসপিও, শাখা নিয়ন্ত্রণ ও উন্নয়ন ডিপার্টমেন্ট শেখ কামাল পাশা পিও, সাধারণ সেবা ডিপার্টমেন্ট সৈয়দ ইমরান হোসেন এসও, মানব সম্পদ বিভাগ ও ব্যবস্থাপনা পরিচালক সচিবালয় জনাব জয় সাহা এসও, কেন্দ্রীয় হিসাব ডিপার্টমেন্ট





রূপকল্প

ক্ষমতায়ন ও নিরাপদ অভিবাসন নিশ্চিতকল্পে প্রবাসী কল্যাণ ব্যাংককে আস্থার প্রতীক হিসেবে প্রতিষ্ঠাকরণ।



মিশন (ব্রত)

- বিদেশে গমনেচ্ছু কর্মীদের সহায়তাকল্পে স্বল্প সুদে ও দ্রুততম সময়ে অভিবাসন ঋণ প্রদান;
- বিদেশে ফেরত অভিবাসীদের পুনর্বাসন ঋণ প্রদানের মাধ্যমে জাতীয় অর্থনীতিতে সমন্বিতকরণ;
- ব্যয় সাশ্রয়ী পন্থায় প্রবাসীদের কষ্টার্জিত রেমিটেন্স দেশে আনয়ন ও বিতরণ।



চেয়ারম্যান মহোদয়ের বক্তব্য

মাননীয় প্রধানমন্ত্রী শেখ হাসিনা জাতির পিতার বঙ্গবন্ধু শেখ মুজিবুর রহমানের সোনার বাংলায় স্বপ্ন বাস্তবায়নে অভিবাসীদের সার্বিক কল্যাণের লক্ষ্যে প্রতিষ্ঠা করেন প্রবাসী কল্যাণ ব্যাংক। প্রবাসী কল্যাণ ব্যাংক আইন, ২০১০ (২০১০ সনের ৫৫ নং আইন) এর মাধ্যমে তাঁর স্বপ্নের ব্যাংক বাস্তবে রূপ লাভ করে। তিনি ঢাকায় কলকো প্রসেস এর ৪র্থ সম্মেলন চলার সময় ২০১১ সালের ২০ শে এপ্রিল এই ব্যাংকের শুভ উদ্বোধন ঘোষণা করেন। বাংলাদেশ ব্যাংক ৩০ জুলাই, ২০১৮ তারিখে এই ব্যাংককে তফশিলি বিশেষায়িত ব্যাংক হিসেবে তালিকাভুক্ত করেছে।

এই ব্যাংকের পরিশোধিত মূলধনের ৯৫% জোগান দিয়েছে প্রবাসী কল্যাণ ও বৈদেশিক কর্মসংস্থান মন্ত্রণালয়ের আওতাধীন ওয়েজ আর্নার্স কল্যাণ বোর্ডের এবং অবশিষ্ট ৫% গণপ্রজাতন্ত্রী বাংলাদেশ সরকারের।

বর্তমানে ব্যাংকের ১২০টি শাখা ও ১৫টি আঞ্চলিক কার্যালয় রয়েছে। এই সকল শাখার মাধ্যমে বিদেশগামী কর্মীদের অভিবাসন ঋণ, বিদেশ ফেরত কর্মীদের পুনর্বাসন ঋণ এবং পিন কোড পদ্ধতিতে স্পট ক্যাশ রেমিটেন্স বিতরণ করা হচ্ছে। এছাড়া এ ব্যাংকে প্রবাসী সঞ্চয়ী হিসাব, বঙ্গবন্ধু সঞ্চয়ী ড্রিম, বঙ্গবন্ধু শিক্ষা সঞ্চয় ড্রিম, বিবাহ সঞ্চয়ী ড্রিম ও বঙ্গবন্ধু ডাবল বেনিফিট ড্রিম চালু রয়েছে। সাম্প্রতিক সময়ে ব্যাংকের গ্রাহক সেবায় যোগ হয়েছে “স্কুদে বার্তা” সেবা। আরো সংযুক্ত হয়েছে ব্যাংকের গ্রাহকগণের জন্য সোনালী ব্যাংক পিএলসি এর সকল শাখা ও অনলাইন প্রাটফর্মের মাধ্যমে ঋণের কিস্তি জমা ও রেমিট্যান্স প্রদানের ব্যবস্থা।

এই ব্যাংকের ঋণ গ্রহীতার সংখ্যা ও ঋণ বিতরণের পরিমাণ ক্রমাগত বৃদ্ধি পাচ্ছে। বিগত অর্থবছরের ঋণ গ্রহীতার সংখ্যা এবং ঋণ বিতরণের পরিমাণ পর্যালোচনা করে দেখা যায়, ২০২২-২০২৩ অর্থবছরে ৪১,৬০০ জন কর্মীকে ৯৫৩.৯১ কোটি টাকা ঋণ প্রদানের মাধ্যমে দেশে-বিদেশে কর্মসংস্থানে সহায়তা করা হয়েছে। বিগত অর্থ বছরে ৩৯,২২৫ জন কর্মীকে ৯০০.২২ কোটি টাকা বেশী ঋণ বিতরণের মাধ্যমে দেশে-বিদেশে কর্মসংস্থান করা হয়েছে। এই ব্যাংকের কর্মপরিধি দ্রুত বিস্তারে সহযোগিতা প্রদান করায় ধন্যবাদ জানাচ্ছি পরিচালনা পর্ষদের সম্মানিত সদস্য, ব্যবস্থাপনা কর্তৃপক্ষ ও ব্যাংকের কর্মকর্তা-কর্মচারীদের।

কর্মসংস্থানের জন্য বিদেশগামী কর্মী এবং প্রত্যাগত কর্মীদের সার্বিক সহযোগিতা ও ব্যাংকিং সেবা প্রদানের যে মহতী লক্ষ্য নিয়ে মাননীয় প্রধানমন্ত্রী এ ব্যাংকটি চালু করেছিলেন, সে লক্ষ্যে অর্জনের মাধ্যমে জাতির পিতা বঙ্গবন্ধু শেখ মুজিবুর রহমানের সোনার বাংলা বাস্তবায়নে নিজেদের সর্বোচ্চ অবদান রাখার অঙ্গীকারবদ্ধ প্রবাসী কল্যাণ ব্যাংক।

বার্ষিক প্রতিবেদন ২০২২-২০২৩ প্রকাশে প্রবাসী কল্যাণ ব্যাংকের কর্মকর্তা-কর্মচারী এবং প্রকাশনার সাথে সম্পৃক্ত সকলকে আন্তরিক অভিনন্দন জানাই।

(ড. আহমেদ মুনিরুজ্জামান সালেহীন)
চেয়ারম্যান, পরিচালনা পর্ষদ

ও

সচিব, প্রবাসী কল্যাণ ও বৈদেশিক কর্মসংস্থান মন্ত্রণালয়



ব্যবস্থাপনা পরিচালক মহোদয়ের বক্তব্য

নিরাপদ ও উন্নত শ্রম-অভিবাসন বিশ্বব্যাপী সুখম উন্নয়নের অন্যতম হাতিয়ার। আমাদের অভিবাসী কর্মীরা দেশের জন্য আয় করছেন বৈদেশিক মুদ্রা বা রেমিটেন্স, দেশে বসবাসরত পরিবারের আর্থিক উন্নয়নের পাশাপাশি অবদান রাখছেন দেশের অর্থনৈতিক উন্নয়নে। অন্যদিকে, দীর্ঘদিন প্রবাস জীবন কাটিয়ে দেশে ফেরত এসে নিজেদের পুনর্বাসনের মাধ্যমে পরিবার, সমাজ ও রাষ্ট্রের মূল শ্রোতধারায় নিজেকে সম্পৃক্ত করে অন্তর্ভুক্তিমূলক কর্মকাণ্ডের মাধ্যমে দেশের আর্থ-সামাজিক উন্নয়নের চাকা সচল অবদান রাখছে।

স্বাধীনতা পরবর্তী বাংলাদেশের অর্থনৈতিক প্রবৃদ্ধির জন্য বৈদেশিক আয় গুরুত্বপূর্ণ ভূমিকা পালন করে। জাতির পিতা বঙ্গবন্ধু শেখ মুজিবুর রহমান ঐর নেতৃত্বে বাংলাদেশের স্বাধীনতার অব্যবহিত পরই দেশে বিদেশে প্রবাসীদের কল্যাণ নিশ্চিত পররাষ্ট্র মন্ত্রণালয়ের অধীনে একটি নতুন পরিদপ্তর- “প্রবাসী কল্যাণ পরিদপ্তর” প্রতিষ্ঠা করা হয়। প্রবাসী কল্যাণ পরিদপ্তর প্রতিষ্ঠার মাধ্যমে আমাদের অভিবাসী কর্মীদের জন্য তিনি সরকারি কার্যাবলী এবং উদ্যোগকে সম্প্রসারণ করেছিলেন।

জাতির পিতা বঙ্গবন্ধু শেখ মুজিবুর রহমান ঐর আদর্শ ও ভাবধারায় গভীরভাবে অনুপ্রাণিত মাননীয় প্রধানমন্ত্রী শেখ হাসিনা সদাসর্বদাই নিবেদিত প্রবাসী বাংলাদেশীদের কল্যাণ কামনায়। প্রবাসী বাংলাদেশীদের ভাগ্যোন্নয়নে তাঁর অঙ্গীকার ও সংকল্প সর্বদাই গভীর ও দৃঢ়। প্রবাসী বাংলাদেশীদের অবদানের প্রতি স্বীকৃতি প্রদান এবং তাদের কল্যাণে জাতির পিতার আদর্শ ও ভাবধারাকে বাস্তবে রূপদানের লক্ষ্যে মাননীয় প্রধানমন্ত্রী শেখ হাসিনা মহান জাতীয় সংসদের ২০১০ সালের ৫৫ নং আইনের মাধ্যমে প্রবাসী কল্যাণ ব্যাংক প্রতিষ্ঠা করেন।

কর্মসংস্থানের উদ্দেশ্যে বিদেশে গমনেচ্ছু বাংলাদেশি বেকার যুবকদের সহায়তা প্রদান, প্রবাসী বাংলাদেশীদের দেশে প্রত্যাগমনের পর কর্মসংস্থানের সহায়তা প্রদান, প্রবাসী বাংলাদেশীদের দেশে বিনিয়োগে উৎসাহিতকরণ এবং আধুনিক তথ্য প্রযুক্তি ব্যবহারের মাধ্যমে দ্রুত ও ব্যয়-সাশ্রয়ী পন্থায় সহজে রেমিট্যান্স প্রেরণে প্রবাসী বাংলাদেশীদের সহায়তা প্রদানের লক্ষ্যে ২০১১ সালে ২০শে এপ্রিল প্রবাসী কল্যাণ ব্যাংক এর কার্যক্রম শুরু হয়।

বিদেশগামী ও বিদেশ ফেরত কর্মীরা এই ব্যাংক হতে সহজ শর্ত ও স্বল্প সুদে ঋণ গ্রহণ করায় তাদের ভিটেমাটি, সহায়-সম্মল বিক্রি করা এবং মহাজনদের নিকট হতে চড়া সুদে ঋণ গ্রহণ করে নিঃস্ব হওয়ার হাত থেকে রক্ষা পাচ্ছে। গ্রামের অসহায় দরিদ্র জনগোষ্ঠী বিদেশ যাওয়ার প্রাক্কালে ভিটেমাটি, সহায়-সম্মল বিক্রি করে বা মহাজনদের নিকট থেকে উচ্চ সুদে ঋণ গ্রহণ করে যেন নিঃস্ব হতে না হয়, সেজন্য প্রবাসী কল্যাণ ব্যাংক সৃষ্টি মাননীয় প্রধানমন্ত্রী শেখ হাসিনার একটি বলিষ্ঠ পদক্ষেপ।

ব্যাংকটি বাণিজ্যিক কার্যক্রম পরিচালনার নিমিত্ত বিগত ৩০ জুলাই ২০১৮ তারিখে বাংলাদেশ ব্যাংকে তফশিলি বিশেষায়িত ব্যাংক হিসেবে তালিকাভুক্ত হয়। তফশিলি কার্যক্রম সৃষ্টিভাবে সম্পাদনের জন্য ইতোমধ্যে সিবিএস বাস্তবায়ন, ডাটা সেন্টার স্থাপন, শাখায় ভোল্ট নির্মাণ, অভিজ্ঞ জনবল নিয়োগ, প্রয়োজনীয় প্রশিক্ষণ, ডিজিটাইজেশন ইত্যাদি কার্যক্রম চলমান রয়েছে। চলমান এসব কার্যক্রম সম্পন্ন হলে প্রবাসী কল্যাণ ব্যাংক আরো সুচারুরূপে প্রবাসীদেরকে সেবা প্রদানে সক্ষম হবে।

বর্তমানে এ ব্যাংকের ১২০ টি শাখা এবং হযরত শাহজালাল আন্তর্জাতিক বিমানবন্দরের আগমনীতে ১টি এবং বহির্গমনে ১ টি বুথ রয়েছে। এসকল শাখার মাধ্যমে প্রবাসী কল্যাণ ব্যাংক নির্ধারিত লক্ষ্য বাস্তবায়নে দেশব্যাপী ব্যাংকিং সেবা প্রদান করছে। প্রবাসী কল্যাণ ব্যাংকের বিদ্যমান শাখাসমূহের মাধ্যমে বিদেশগামী ও বিদেশ ফেরত অভিবাসীদের ঋণ বিতরণ, রেমিটেন্স আনয়নসহ নিম্নবর্ণিত ব্যাংকিং সেবা প্রদান করা হচ্ছেঃ



বিদেশগামী কর্মীদের বিদেশে যাওয়ার জন্য অভিবাসন ঋণ (অভিবাসন ঋণের বিপরীতে বীমা সুবিধা রয়েছে);

- কোভিড-১৯ এর প্রাদুর্ভাবের কারণে ক্ষতিগ্রস্ত হয়ে যে সকল অভিবাসী কর্মী ১ জানুয়ারি ২০২০ তারিখের পর দেশে ফেরত এসেছেন সে সকল অভিবাসী কর্মী/বিদেশে মৃত্যুবরণ করেছেন তাঁর পরিবারের ১ (এক) জন উপযুক্ত সদস্যকে পুনর্বাসনের লক্ষ্যে ৪% সরল সুদে বিশেষ পুনর্বাসন ঋণ;
- বিদেশ ফেরত কর্মীদের পুনর্বাসনের লক্ষ্যে পুনর্বাসন ঋণ (পুরুষ ঋণ গ্রহীতাদের ক্ষেত্রে ৯% সরল সুদ এবং মহিলা ঋণ গ্রহীতাদের ক্ষেত্রে ৭% সরল সুদ);
- বিদেশে অবস্থানরত অভিবাসী কর্মীদের পিতা-মাতা, স্বামী-স্ত্রী, ভাই-বোন, সন্তানদের পুনর্বাসনের লক্ষ্যে বঙ্গবন্ধু অভিবাসী বৃহৎ পরিবার পুনর্বাসন ঋণ (পুরুষ ঋণ গ্রহীতাদের ক্ষেত্রে ৯% সরল সুদ এবং মহিলা ঋণ গ্রহীতাদের ক্ষেত্রে ৭% সরল সুদ);
- নভেল করোনাভাইরাস (কোভিড-১৯) এর প্রাদুর্ভাব মোকাবেলায় বিদেশ ফেরত প্রবাসী শ্রমিকদের গ্রামীণ এলাকায় ব্যবসা ও আত্মকর্মসংস্থানমূলক কাজের জন্য ০৪% সরল সুদে আত্মকর্মসংস্থানমূলক ঋণ;
- এ ব্যাংকের সকল শাখার মাধ্যমে পিন কোড পদ্ধতিতে স্পট ক্যাশ রেমিটেন্স বিতরণ করা হচ্ছে এবং বিদেশ থেকে প্রেরিত রেমিটেন্সের উপর সরকার ঘোষিত ২.৫০% প্রণোদনা প্রদান;

বিদেশগামী কর্মীদের রেজিস্ট্রেশন ও কল্যাণ ফি গ্রহণ;

ব্যাংকের প্রতিষ্ঠালগ্ন হতে ২০২২-২০২৩ অর্থবছর পর্যন্ত মোট ১,৩৫,১৩৭ জন প্রবাসীকে ২৬৩৭.৬৮ কোটি টাকা ঋণ সহায়তা প্রদান করা হয়েছে। নভেল করোনা ভাইরাসের প্রাদুর্ভাবের মধ্যেও ২০১৯-২০২০ অর্থবছরে ৬,৩৪০ জন কর্মীকে ১০৮.৯৭ কোটি টাকা; ২০২০-২০২১ অর্থবছরে ১১,৫৩২ জন কর্মীকে ২৬৭.৯৬ কোটি টাকা, ২০২১-২০২২ অর্থবছরে ৩৯,২২৫ জন কর্মীকে ৯০০.২২ কোটি টাকা এবং ২০২২-২০২৩ অর্থবছরে ৪১,৬০০ জন কর্মীকে ৯৫৩.৯১ কোটি টাকা ঋণ প্রদানের মাধ্যমে বিদেশগামী ও বিদেশে ফেরত কর্মীদের কর্মসংস্থানে সহায়তা করা হয়েছে।

প্রবাসী কল্যাণ ব্যাংক ইতোমধ্যে দেশব্যাপী রেমিটেন্স বিতরণের কাজ শুরু করেছে। Western Union, Money Gram, Xpress Money, Trans fast Remittance LLC, Ria Money Transfer সহ মোট ১৮ টি এক্সচেঞ্জ হাউজের মাধ্যমে পৃথিবীর যেকোনো দেশ হতে প্রেরিত রেমিটেন্স ২.৫০% নগদ প্রণোদনাসহ ব্যাংকের সকল শাখার মাধ্যমে স্পটক্যাশ রেমিটেন্স নগদ বিতরণ করা হচ্ছে।

বর্তমানে বাণিজ্যিক ব্যাংকিং করার জন্য বাংলাদেশ ব্যাংকের BACH, BEFTN, RTGS এর সদস্য হওয়া এবং বিদেশে বসবাসরত বাংলাদেশিদের রেমিটেন্স সংগ্রহে বৈদেশিক মুদ্রায় Nostro Account খোলার মত গুরুত্বপূর্ণ কাজ রয়েছে। ভবিষ্যতে রেমিটেন্স সংগ্রহে ব্যাংকের নিজস্ব ব্যবস্থাপনায় দেশব্যাপী রেমিটেন্স বিতরণ করা হবে। বাণিজ্যিক ব্যাংকের যে সকল সেবা-সুবিধা জনগণ ভোগ করতে পারে, সেভাবেই যেন প্রবাসী ভাই-বোনকে উপকৃত করণপূর্বক দেশের অর্থনীতিতে অবদান রেখে জাতির পিতা বঙ্গবন্ধু শেখ মুজিবুর রহমানের লালিত স্বপ্নের সোনার বাংলার সফল বাস্তবায়ন করা যায়, সেদিকে সচেষ্ট থাকবে প্রবাসী কল্যাণ ব্যাংক।

ব্যবস্থাপনা পরিচালক
(মোঃ মজিবুর রহমান)



পরিচালনা পর্ষদ (কার্যকালঃ ২০২২ - ২০২৩)

চেয়ারম্যান

ড. আহমেদ মুনিরুছ সালাহীন
সচিব, প্রবাসী কল্যাণ ও বৈদেশিক কর্মসংস্থান মন্ত্রণালয়



পরিচালক

জনাব কবিরুল ইজদানী খান
অতিরিক্ত সচিব, অর্থ মন্ত্রণালয়



পরিচালক

জনাব মোঃ হামিদুর রহমান
মহাপরিচালক (অতিরিক্ত সচিব), ওয়েজ আর্নার্স কল্যাণ বোর্ড



পরিচালক

জনাব মোঃ শহীদুল আলম এনডিসি
মহাপরিচালক (অতিরিক্ত সচিব), জনশক্তি, কর্মসংস্থান ও প্রশিক্ষণ ব্যুরো



পরিচালক

জনাব মোঃ খাইরুল আলম
প্রবাসী কল্যাণ ও বৈদেশিক কর্মসংস্থান মন্ত্রণালয়





পরিচালক

জনাব মোঃ তৌফিকুল আরিফ
অতিরিক্ত সচিব, শ্রম ও কর্মসংস্থান মন্ত্রণালয়



পরিচালক

জনাব মোঃ নূরুল আমিন
নির্বাহী পরিচালক, বাংলাদেশ ব্যাংক



পরিচালক

জনাব মোঃ শোয়াইব আহমাদ খান
যুগ্মসচিব, ওয়েজ আর্নার্স কল্যাণ বোর্ড



পরিচালক

জনাব কামরুল হক মারুফ
অতিরিক্ত সচিব, আর্থিক প্রতিষ্ঠান বিভাগ, অর্থ মন্ত্রণালয়



পরিচালক

জনাব ফাইয়াজ মুরশিদ কাজী
মহাপরিচালক, পররাষ্ট্র মন্ত্রণালয়



পরিচালক

জনাব মোঃ মজিবর রহমান
ব্যবস্থাপনা পরিচালক, প্রবাসী কল্যাণ ব্যাংক





চেয়ারম্যান মহোদয়গণের নাম ও কার্যকাল

ক্রম	চেয়ারম্যান মহোদয়গণের নাম	কার্যকাল
১.	ড. জাফর আহমেদ খান	০৭.০২.২০১১ - ০৯.০৩.২০১৪
২.	ড. খন্দকার শওকত হোসেন	১০.০৩.২০১৪ - ০৫.০৮.২০১৫
৩.	খন্দকার মোঃ ইফতেখার হায়দার	০৬.০৮.২০১৫ - ১৯.১১.২০১৭
৪.	বেগম শামসুন নাহার	২১.১১.২০১৭ - ১৮.১১.২০২০
৫	ড. আহমেদ মুনিরুছ সালেহীন	১৯.১১.২০২০ - বর্তমান



ব্যবস্থাপনা পরিচালক মহোদয়গণের নাম ও কার্যকাল

ক্রম	ব্যবস্থাপনা পরিচালক মহোদয়গণের নাম	কার্যকাল
১.	জনাব সি এম কয়েস সান্নি	৩০.১২.২০১০ - ২৯.১২.২০১৪
২.	জনাব মোঃ মোশাররফ হোসেন চৌধুরী	৩০.১২.২০১৪ - ০৮.০২.২০১৬
৩.	জনাব কামরুন নাহার আহমেদ	০৯.০২.২০১৬ - ২৬.০৬.২০১৬
৪.	জনাব মোঃ আতাউর রহমান প্রধান	২৭.০৬.২০১৬ - ২৪.০৮.২০১৬
৫.	জনাব সঞ্জয় কুমার বণিক (ভারপ্রাপ্ত)	২৫.০৮.২০১৬ - ০৭.০৯.২০১৬
৬.	জনাব মোঃ ওয়াহিদুজ্জামান খন্দকার	০৮.০৯.২০১৬ - ১৫.০১.২০১৭
৭.	জনাব আ. ন. ম মাসরুরুল হক সিরাজী	১৬.০১.২০১৭ - ১৮.০১.২০১৮
৮.	জনাব মাহতাব জাবিন	১৮.০১.২০১৮ - ১৪.১১.২০২০
৯.	জনাব মোঃ এবনুজ জাহান (ভারপ্রাপ্ত)	১৫.১১.২০২০ - ০১.০৩.২০২১
১০.	জনাব মোঃ জাহিদুল হক	০১.০৩.২০২১ - ০৬.০৯.২০২২
১১.	জনাব মোঃ মজিবর রহমান	০৬.০৯.২০২২ - বর্তমান



ব্যবস্থাপনা কর্তৃপক্ষ

ব্যবস্থাপনা পরিচালক

জনাব মোঃ মজিবুর রহমান



উপব্যবস্থাপনা পরিচালক

জনাব মোঃ জাহাঙ্গীর হোসেন



মহাব্যবস্থাপক

জনাব মোঃ নূর আলম সরদার





প্রবাসী কল্যাণ ব্যাংক

প্রতিষ্ঠা

মাননীয় প্রধানমন্ত্রী শেখ হাসিনা জাতির পিতা বঙ্গবন্ধু শেখ মুজিবুর রহমানের হৃদয় লালিত প্রেরণাকে ধারণ করে অভিবাসীদের সার্বিক কল্যাণের লক্ষ্যে প্রতিষ্ঠা করেন প্রবাসী কল্যাণ ব্যাংক। প্রবাসী কল্যাণ ব্যাংক আইন, ২০১০ (২০১০ সনের ৫৫ নং আইন) এর মাধ্যমে তাঁর স্বপ্নের ব্যাংক বাস্তবে রূপ লাভ করে। ২০১১ সালের ২০ এপ্রিল ঢাকায় অনুষ্ঠিত কলম্বো প্রসেস এর চতুর্থ সম্মেলন চলাকালীন শুভ উদ্বোধনের মাধ্যমে আনুষ্ঠানিকভাবে এর ব্যাংকিং কার্যক্রম শুরু হয়। বাংলাদেশ ব্যাংক ৩০ জুলাই ২০১৮ তারিখে এ ব্যাংকটিকে তফশিলি বিশেষায়িত ব্যাংকরূপে তালিকাভুক্ত করে।

উদ্দেশ্য

- কর্মসংস্থানের উদ্দেশ্যে বিদেশে গমনেচ্ছু বাংলাদেশি বেকার যুবকদের সহায়তা প্রদান;
- প্রবাসী বাংলাদেশিদের দেশে প্রত্যাগমনের পর কর্মসংস্থানের সহায়তা প্রদান;
- প্রবাসী বাংলাদেশিদের দেশে বিনিয়োগে উৎসাহিতকরণ, এবং
- আধুনিক তথ্যপ্রযুক্তি ব্যবহারের মাধ্যমে দ্রুত ও ব্যয়-সাশ্রয়ী পন্থায় সহজে রেমিটেন্স প্রেরণে প্রবাসী বাংলাদেশিদের সহায়তা প্রদান।

মূলধন কাঠামো

- অনুমোদিত মূলধন ৫০০ (পাঁচশত) কোটি টাকা।
- পরিশোধিত মূলধন ৫০০ (পাঁচশত) কোটি টাকা।
- পরিশোধিত মূলধনের ৯৫% ওয়েজ আর্নাস কল্যাণ বোর্ড এবং ৫% গণপ্রজাতন্ত্রী বাংলাদেশ সরকার প্রদান করেছে।

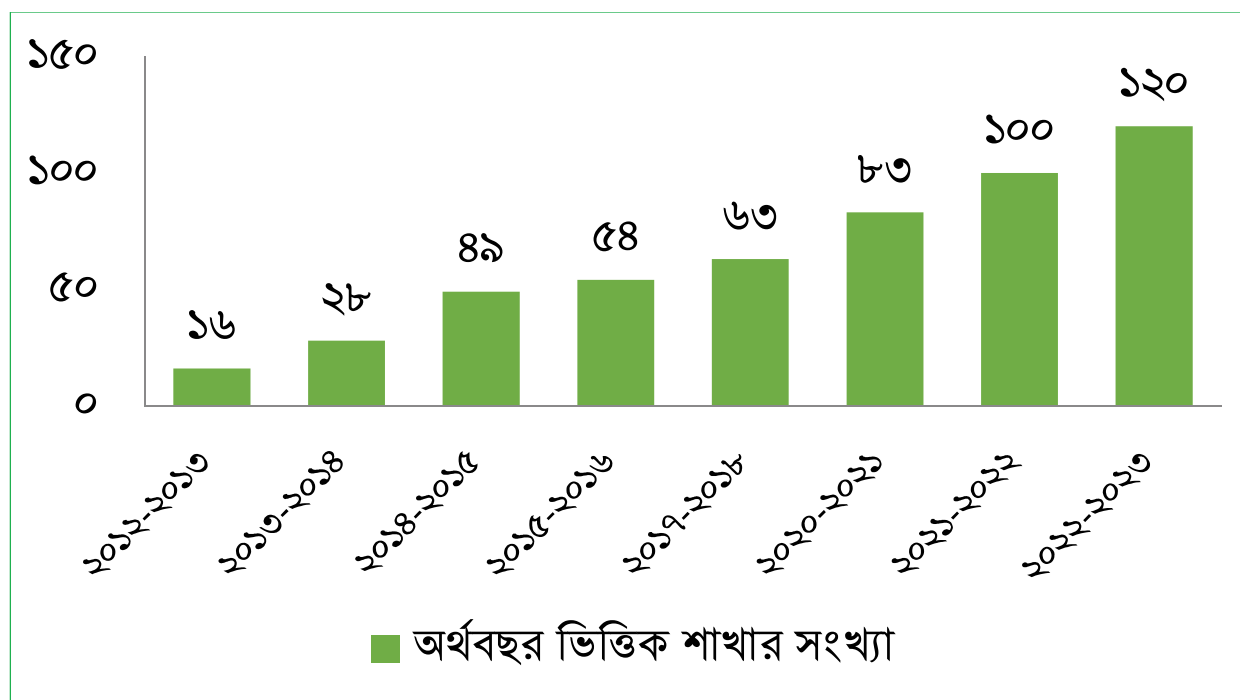
শাখা ও অঞ্চলসমূহ

২০২২-২৩ অর্থবছরের ৩০.০৬.২০২৩ তারিখ পর্যন্ত ব্যাংকের ১২০ টি শাখা এবং ১৫টি আঞ্চলিক কার্যালয়ের কার্যক্রম চালু রয়েছে। শাখা সমূহের মধ্যে জেলা পর্যায়ে ৬৫ টি এবং উপজেলা পর্যায়ে ৫৫ টি এবং হযরত শাহজালাল আন্তর্জাতিক বিমানবন্দরের আগমনি ১ টি এবং বহির্গমনে ১টি বুথ রয়েছে।



শাখা সম্প্রসারণ

অর্থবছর	নতুন শাখার সংখ্যা	মোট সংখ্যা (ক্রমপুঞ্জিত)
২০১২-১৩	১৬	১৬
২০১৩-১৪	১২	২৮
২০১৪-১৫	২১	৪৯
২০১৫-১৬	৫	৫৪
২০১৭-১৮	৯	৬৩
২০২০-২১	২০	৮৩
২০২১-২২	১৭	১০০
২০২২-২৩	২০	১২০



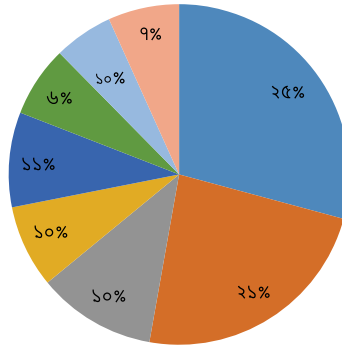


বিভাগ ভিত্তিক বিদ্যমান শাখা

বিভাগের নাম	শাখার সংখ্যা
ঢাকা বিভাগ	৩০
চট্টগ্রাম বিভাগ	২৫
খুলনা বিভাগ	১২
রংপুর বিভাগ	১২
রাজশাহী বিভাগ	১৩
সিলেট বিভাগ	৭
ময়মনসিংহ বিভাগ	১২
বরিশাল বিভাগ	৯
মোট শাখা	১২০

বিভাগ ভিত্তিক শাখার সংখ্যা

- ঢাকা বিভাগ ■ চট্টগ্রাম বিভাগ ■ খুলনা বিভাগ ■ রংপুর বিভাগ
■ রাজশাহী বিভাগ ■ সিলেট বিভাগ ■ ময়মনসিংহ বিভাগ ■ বরিশাল বিভাগ





শাখা খোলার ভবিষ্যৎ পরিকল্পনাঃ

আগামী কয়েক বছরের মধ্যে পর্যায়ক্রমে ০৭টি কর্পোরেট শাখাসহ সর্বমোট ৩০০টি শাখা খোলার পরিকল্পনা রয়েছে।
তন্মধ্যে নিম্নবর্ণিত ১৫টি শাখা প্রথম পর্বে খোলার পরিকল্পনা রয়েছেঃ

১.	ইসলামপুর শাখা, জামালপুর	৯.	আনোয়ারা শাখা, চট্টগ্রাম
২.	ফুলপুর শাখা, ময়মনসিংহ	১০.	গৌরনদী শাখা, বরিশাল
৩.	সখিপুর শাখা, টাঙ্গাইল	১১.	কলাপাড়া শাখা, পটুয়াখালী
৪.	দেবীদ্বার শাখা, কুমিল্লা	১২.	শায়েস্তাগঞ্জ শাখা, হবিগঞ্জ
৫.	উল্লাপাড়া শাখা, সিরাজগঞ্জ	১৩.	নান্দাইল শাখা, ময়মনসিংহ
৬.	মোড়লগঞ্জ শাখা, বাগেরহাট	১৪.	কালীগঞ্জ শাখা, ঝিনাইদহ
৭.	ভেড়ামারা শাখা, কুষ্টিয়া	১৫.	মতিঝিল কর্পোরেট শাখা, ঢাকা
৮.	রূপগঞ্জ শাখা, নারায়নগঞ্জ		



ঋণ কার্যক্রম

একনজরে প্রবাসী কল্যাণ ব্যাংক প্রদত্ত ঋণ সেবা পরিচিতিঃ

“অভিবাসন ঋণ”

বিদেশগামী কর্মীদের সহজ শর্তে, স্বল্প সময়ে ৯% সরল সুদে “অভিবাসন ঋণ” বিতরণ করা হচ্ছে। এই ঋণটি বিভিন্ন দেশের অভিবাসন ব্যয় এবং ভিসার মেয়াদের উপর নির্ভর করে সর্বোচ্চ ৩(তিন) লক্ষ টাকা পর্যন্ত ও ৩(তিন) বছর সর্বোচ্চ মেয়াদে বিতরণ করা হয়।

“পুনর্বাসন ঋণ”

বিদেশ ফেরত পুরুষ অভিবাসী কর্মীদের ৯% সরল সুদে “পুনর্বাসন ঋণ” বিতরণ করা হচ্ছে। এই ঋণটি বিদেশ ফেরত কর্মীদের স্বাবলম্বী করার উদ্দেশ্যে প্রকল্প ঋণ, চলতি পুঁজি/ নগদ ঋণ বাবদ এককভাবে সর্বোচ্চ ৫০(পঞ্চাশ) লক্ষ টাকা পর্যন্ত ১০ বছর মেয়াদে সর্বোচ্চ প্রদান করা হচ্ছে।

“বিশেষ পুনর্বাসন ঋণ”

কোভিড-১৯ এর কারণে ক্ষতিগ্রস্ত হয়ে ১ জানুয়ারি ২০২০ তারিখের পর বিদেশ ফেরত অভিবাসী কর্মী অথবা বিদেশে মৃত্যুবরণ করেছেন তাঁর পরিবারের ১ (এক) জন উপযুক্ত সদস্যকে মাত্র ৪% সরল সুদে “বিশেষ পুনর্বাসন ঋণ” বিতরণ করা হচ্ছে। এই ঋণটি বিদেশ ফেরত কর্মীদের প্রকল্প ঋণ, চলতি পুঁজি/ নগদ ঋণ বাবদ এককভাবে সর্বোচ্চ ৫ (পাঁচ) লক্ষ টাকা এবং গ্রুপ ঋণের ক্ষেত্রে ২৫(পঁচিশ) লক্ষ টাকা পর্যন্ত সর্বোচ্চ ৫ (পাঁচ) বছর মেয়াদে প্রদান করা হচ্ছে।

“বঙ্গবন্ধু অভিবাসী বৃহৎ পরিবার ঋণ”

বিদেশে অবস্থানরত অভিবাসী কর্মীর উপর নির্ভরশীল তার পরিবারের যে কোন সদস্য (পিতা, মাতা, স্বামী/স্ত্রী, সন্তান, ভাই, বোন) কে সহজ শর্তে জামানতবিহীন/ জামানতসহ ৭-৯% সরল সুদে “বঙ্গবন্ধু অভিবাসী বৃহৎ পরিবার ঋণ” বিতরণ করা হচ্ছে। এই ঋণটি বিদেশে অবস্থানরত প্রবাসী কর্মীদের পরিবারের সদস্যদের কর্মসংস্থানের উদ্দেশ্যে প্রকল্প ঋণ, চলতি পুঁজি/ নগদ ঋণ বাবদ সর্বোচ্চ ৫০ (পঞ্চাশ) লক্ষ টাকা পর্যন্ত ১০(দশ) বছর সর্বোচ্চ মেয়াদে প্রদান করা হচ্ছে।

“প্রবাসী কল্যাণ সাধারণ ঋণ”

অভিবাসী কর্মী ব্যতীত অন্যান্য সাধারণ জনগণকে ব্যাংক সহজ শর্তে ৯% সরল সুদে জামানতসহ ঋণ বিতরণ করা হচ্ছে। এই ঋণটি দেশের যেকোনো নাগরিক কর্মসংস্থানের উদ্দেশ্যে প্রকল্প ঋণ, চলতি পুঁজি/ নগদ ঋণ বাবদ সর্বোচ্চ ২০ (বিশ) লক্ষ টাকা পর্যন্ত ১০(দশ) বছর সর্বোচ্চ মেয়াদে প্রদান করা হচ্ছে।

“আত্মকর্মসংস্থানমূলক ঋণ”

কোভিড-১৯ এর কারণে ক্ষতিগ্রস্ত হয়ে ১ জানুয়ারি ২০২০ তারিখের পর বিদেশ ফেরত অভিবাসী কর্মীদের কর্মসংস্থানের উদ্দেশ্যে মাত্র ৪% সরল সুদে “আত্মকর্মসংস্থানমূলক ঋণ” বিতরণ করা হচ্ছে। এই ঋণটি বিদেশ ফেরত কর্মীদের প্রকল্প ঋণ, চলতি পুঁজি/ নগদ ঋণ বাবদ এককভাবে সর্বোচ্চ ৫(পাঁচ) লক্ষ টাকা পর্যন্ত ২ (দুই) বছর মেয়াদে প্রদান করা হচ্ছে।

“নারী অভিবাসন ঋণ”

নারী বিদেশগামী কর্মীদের সহজ শর্তে, স্বল্প সময়ে ৯% সরল সুদে “নারী অভিবাসন ঋণ” বিতরণ করা হচ্ছে। এই ঋণটি বিভিন্ন দেশের অভিবাসন ব্যয় এবং ভিসার মেয়াদের উপর নির্ভর করে সর্বোচ্চ ৩(তিন) লক্ষ টাকা পর্যন্ত ৩(তিন) বছর সর্বোচ্চ মেয়াদে বিতরণ করা হয়। উল্লেখ্য যে, এই ঋণের কোন প্রসেসিং ফি নেই।

“নারী পুনর্বাসন ঋণ”

নারী বিদেশ ফেরত অভিবাসী কর্মীদের ৭% সরল সুদে “পুনর্বাসন ঋণ” বিতরণ করা হচ্ছে। এই ঋণটি বিদেশ ফেরত কর্মীদের স্বাবলম্বী করার উদ্দেশ্যে প্রকল্প ঋণ, চলতি পুঁজি/ নগদ ঋণ বাবদ এককভাবে সর্বোচ্চ ৫০(পঞ্চাশ) লক্ষ টাকা পর্যন্ত ১০ বছর মেয়াদে সর্বোচ্চ প্রদান করা হচ্ছে। উল্লেখ্য যে, এই ঋণের কোন প্রসেসিং ফি নেই।



প্রবাসীদের জন্য আমাদের পরিসেবাসমূহঃ

- বাংলাদেশের বেকার যুবকদের কর্মসংস্থানের উদ্দেশ্যে অভিবাসী ঋণ প্রদান করা।
- প্রবাসী বাংলাদেশিদের দেশে বিনিয়োগে উৎসাহিতকরণ।
- বিদেশগামী কর্মীদের রেজিস্ট্রেশন ফি, স্মার্ট কার্ড ফি, কল্যাণ ফি, সত্যায়ন ফি গ্রহণ করা।
- প্রবাসী প্রত্যাগমনকারীদের অসহায়ত্ব মোচনে ও স্বাবলম্বী করার প্রয়াসে পুনর্বাসন ঋণ প্রদান।
- বৈধ পথে, দ্রুত ও ব্যয় সাশ্রয়ী প্রক্রিয়ায় প্রবাসী আয় দেশে আনয়ন নিশ্চিত করা।
- নারী প্রত্যাগমনকারী কর্মীদের স্বল্প সুদে পুনর্বাসন ঋণ প্রদান করা।
- কর্মসংস্থানের সহায়তায় বঙ্গবন্ধু অভিবাসী বৃহৎ পরিবার ঋণ প্রদান।
- বিদেশগামী কর্মীদের বিদেশে যাওয়ার জন্য অভিবাসন ঋণ (অভিবাসন ঋণের বিপরীতে বীমা সুবিধা)।
- মাসিক সঞ্চয় ভিত্তিক প্রবাসী সঞ্চয় স্কিম পিডিএস (PDS) খোলার ব্যবস্থা।
- প্রবাসীদের জন্য শিক্ষা ও বিবাহ সঞ্চয় স্কিম খোলা।
- বিমানবন্দরে অবস্থিত দু'টি বৈদেশিক মুদ্রা বিনিময় বুথের মাধ্যমে নানামুখী সেবা প্রদান।
- ১৮টি এক্সচেঞ্জ হাউজের মাধ্যমে দ্রুত ও ব্যয় সাশ্রয়ী পন্থায় রেমিট্যান্স আহরণ ও বিতরণ।
- অতি সম্প্রতি ব্যাংকটি এর সম্মানিত গ্রাহকদের জন্য মোবাইলে শর্ট মেসেজ সার্ভিস (SMS) বা ক্ষুদ্র বার্তা সেবা চালু করেছে।
- অত্র ব্যাংকের গ্রাহকগণের জন্য সোনালী ব্যাংক পিএলসি এর সকল শাখা ও অনলাইন প্ল্যাটফর্মের মাধ্যমে ঋণের কিস্তি জমা ও রেমিট্যান্স প্রদানের ব্যবস্থা।

ঋণ বিতরণে প্রবাসী কল্যাণ ব্যাংক

ব্যাংকের প্রতিষ্ঠালগ্ন হতে ২০২২-২০২৩ অর্থবছর পর্যন্ত মোট ১,৩৫,১৩৭ জন প্রবাসীকে ২৬৩৭.৬৮ কোটি টাকা ঋণ সহায়তা প্রদান করা হয়েছে। নভেল করোনা ভাইরাসের প্রাদুর্ভাবের মধ্যেও ২০১৯-২০২০ অর্থবছরে ৬,৩৪০ জন কর্মীকে ১০৮.৯৭ কোটি টাকা; ২০২০-২০২১ অর্থবছরে ১১,৫৩২ জন কর্মীকে ২৬৭.৯৬ কোটি টাকা এবং ২০২১-২০২২ অর্থবছরে ৩৯,২২৫ জন কর্মীকে ৯০০.২২ কোটি টাকা ঋণ প্রদানের মাধ্যমে বিদেশগামী ও বিদেশে ফেরত কর্মীদের কর্মসংস্থানে সহায়তা করা হয়েছে। বিগত অর্থ বছরের তুলনায় ৪১,৬০০ জন কর্মীকে ৯৫৩.৯১ কোটি টাকা বেশি ঋণ বিতরণের মাধ্যমে বিদেশে কর্মসংস্থান করা হয়েছে।

অভিবাসন ঋণ (Migration Loan)

মাননীয় প্রধানমন্ত্রী কর্তৃক উদ্বোধনের শুভলগ্নে 'অভিবাসন ঋণ' বিতরণ এই ব্যাংকের ঋণ বিতরণ কার্যক্রমে নতুন মাত্রা যোগ করেছে। প্রতিষ্ঠালগ্ন হতে ২০২২-২০২৩ অর্থবছর পর্যন্ত অভিবাসন ঋণ খাতে মোট ১,১৬,৩৩৯ জন প্রবাসীকে ২১২৩.২৭ কোটি টাকা ঋণ সহায়তা প্রদান করা হয়েছে। ২০২২-২০২৩ অর্থ বছরে অভিবাসন ঋণ খাতে মোট ৩৬,০৯৬ জন বিদেশগামী কর্মীকে ৭৭৯.৫৫ কোটি টাকা বিতরণ করা হয়েছে।



পুনর্বাসন ঋণ (Rehabilitation Loan)

দেশে প্রত্যাগত অভিবাসী কর্মীদের পুনর্বাসনের লক্ষ্যে প্রতিষ্ঠালগ্ন হতে ২০২২-২০২৩ অর্থবছর পর্যন্ত পুনর্বাসন ঋণ খাতে মোট ৬,২৩৯ জন প্রবাসীকে ১৭৩.৩৯ কোটি টাকা ঋণ সহায়তা প্রদান করা হয়েছে। ২০২২-২০২৩ অর্থ বছরে পুনর্বাসন ঋণ খাতে মোট ২,৫২৫ জন বিদেশগামী কর্মীকে ৭১.৯০ কোটি টাকা বিতরণ করা হয়েছে।

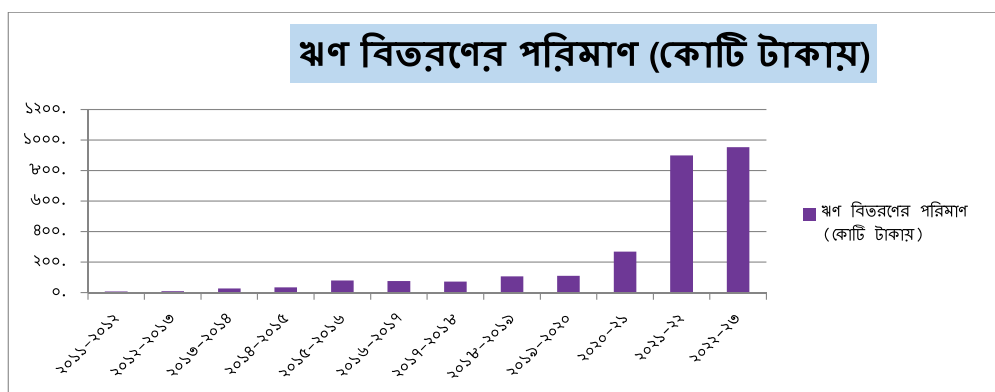
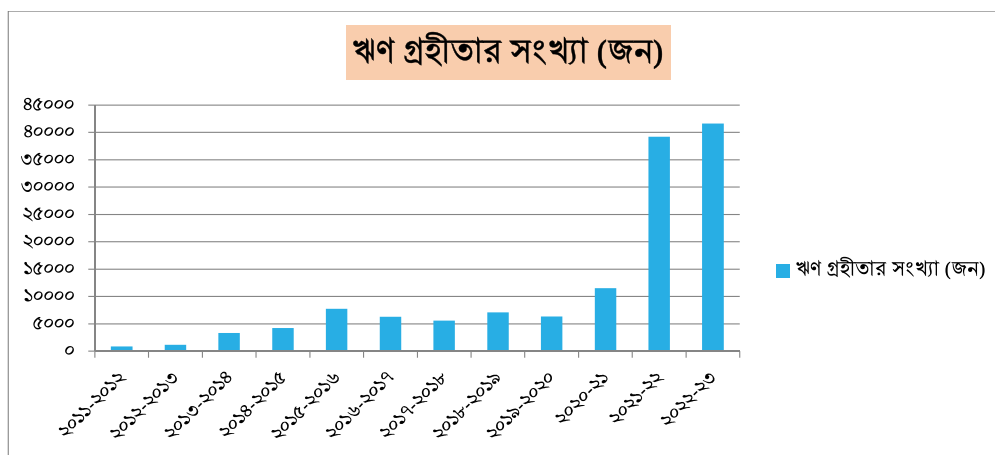
পুনর্বাসন ঋণের খাতসমূহ :

মৎস্য চাষ	চিংড়ি চাষ	কম্পিউটার বিক্রয় ও সার্ভিসিং
দুগ্ধ খামার	নার্সারি	বায়ো-গ্যাস প্ল্যান্ট
গরু মোটাতাজাকরণ	ব্লক বাটিক	ক্ষুদ্র ব্যবসা
ছাগল পালন	সেলাই মেশিন	গ্রাম্য যানবাহন
পোল্ট্রিফার্ম (লেয়ার-ব্রয়লার)	নকশি কাঁথা	তঁাত বেনারসি
হাঁস-মুরগি পালন	বাঁশ ও বেতশিল্প	ক্ষুদ্র প্রিন্টিং/সাইনবোর্ড তৈরি
ফুলচাষ	স্টেশনারি	বিউটি পার্লার
টিভি ও এসি মেরামতের দোকান	বৈদ্যুতিক যন্ত্রপাতি মেরামতের দোকান	গাড়ি মেরামতের ওয়ার্কশপ
বেকারি	গৃহনির্মাণ সামগ্রী	খাদ্য প্রক্রিয়াজাতকরণ



অর্থবছর ভিত্তিক ঋণ বিতরণ

অর্থবছর	ঋণ গ্রহীতার সংখ্যা (জন)	ঋণ বিতরণের পরিমাণ (কোটি টাকায়)
২০১১-২০১২	৮৯৯	৭.৩৪
২০১২-২০১৩	১,১৫৯	৯.৩৮
২০১৩-২০১৪	৩,৩৫০	২৬.০৫
২০১৪-২০১৫	৪,২৫৮	৩৩.৩৩
২০১৫-২০১৬	৭,৭৬৫	৭৮.৯৮
২০১৬-২০১৭	৬,৩০৭	৭৪.৮২
২০১৭-২০১৮	৫,৫৯২	৭১.২৮
২০১৮-২০১৯	৭,১১৪	১০৫.৪৯
২০১৯-২০২০	৬,৩৪০	১০৮.৯৭
২০২০-২১	১১,৫৩২	২৬৭.৯৬
২০২১-২২	৩৯,২২৫	৯০০.২২
২০২২-২৩	৪১,৬০০	৯৫৩.৯১
সর্বমোট	১৩৫,১৩৭	২৬৩৭.৬৩



চার্ট: অর্থবছর ভিত্তিক ঋণ বিতরণ।



ঋণ আদায়

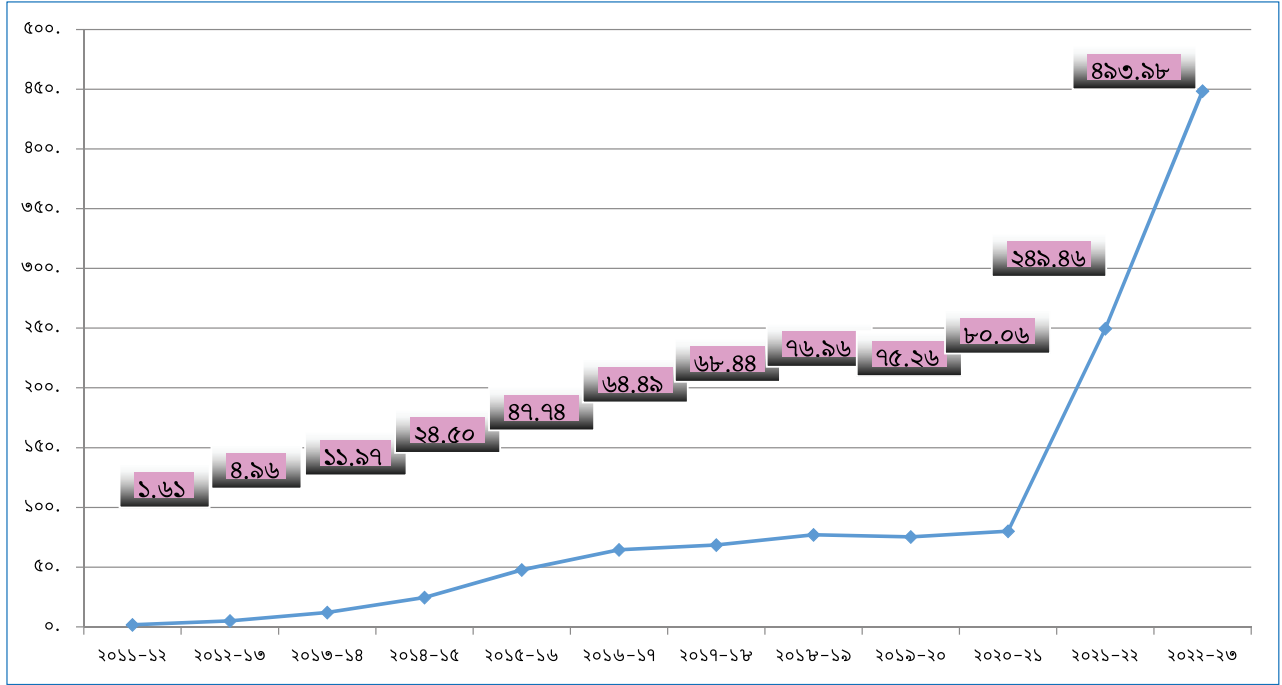
২০২২-২৩ অর্থবছরে মোট ৪৯৩.৯৮ কোটি টাকা ঋণ আদায় হয়েছে, যা বিগত অর্থ বছরের চেয়ে ৯৮.০২% বেশি। আর ২০২১-২০২২ অর্থবছরে ২৪৯.৪৬ কোটি টাকা ঋণ আদায় করা হয়েছে। বিগত ২০২০-২০২১ অর্থবছরে ৮০.০৬ কোটি টাকা ঋণ আদায় করা হয়।

অর্থবছর ভিত্তিক ঋণ আদায়

অর্থবছর	মোট আদায় (কোটি টাকায়)
২০১১ - ২০১২	১.৬১
২০১২ - ২০১৩	৪.৯৬
২০১৩ - ২০১৪	১১.৯৭
২০১৪ - ২০১৫	২৪.৫০
২০১৫ - ২০১৬	৪৭.৭৪
২০১৬ - ২০১৭	৬৪.৪৯
২০১৭ - ২০১৮	৬৮.৪৪
২০১৮ - ২০১৯	৭৬.৯৬
২০১৯ - ২০২০	৭৫.২৬
২০২০ - ২০২১	৮০.০৬
২০২১ - ২০২২	২৪৯.৪৬
২০২২-২০২৩	৪৯৩.৯৬
মোট	১,১৯৯.৪১



কোটি টাকায়



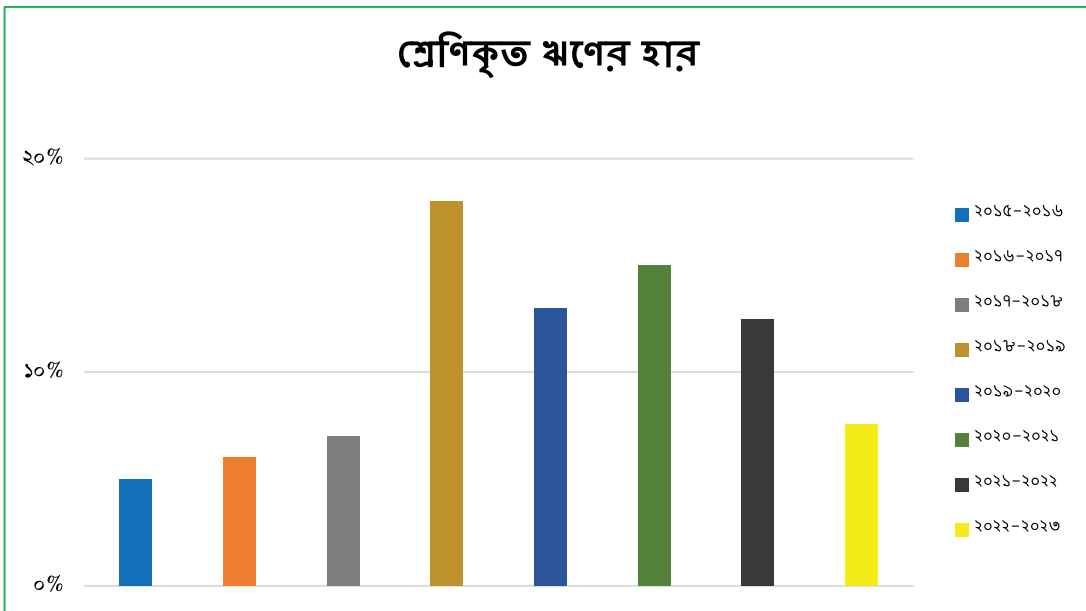
চার্ট: অর্থবছর ভিত্তিক ঋণ আদায়ের তুলনামূলক চিত্র (২০২৩ জুন পর্যন্ত)

অর্থবছর ভিত্তিক শ্রেণিকৃত ঋণের পরিমাণঃ

অর্থবছর	টাকা (কোটি টাকায়)	হার
২০১৫-১৬	৪.৪০	৫%
২০১৬-১৭	৭.০২	৬%
২০১৭-১৮	৯.৬০	৭%
২০১৮-১৯	৩২.৮০	১৮%
২০১৯-২০	৩২.৩৪	১৩%
২০২০-২১	৬৮.৪১	১৫%
২০২১-২২	১৪৭.৫৮	১২.৪৯ %
২০২২-২৩	৩৩.২০	৭.৫৮%



চার্ট: অর্থবছর ভিত্তিক শ্রেণিকৃত ঋণের শ্রেণিকৃত ঋণের পরিমাণ তুলনামূলক স্থিতি চিত্র।

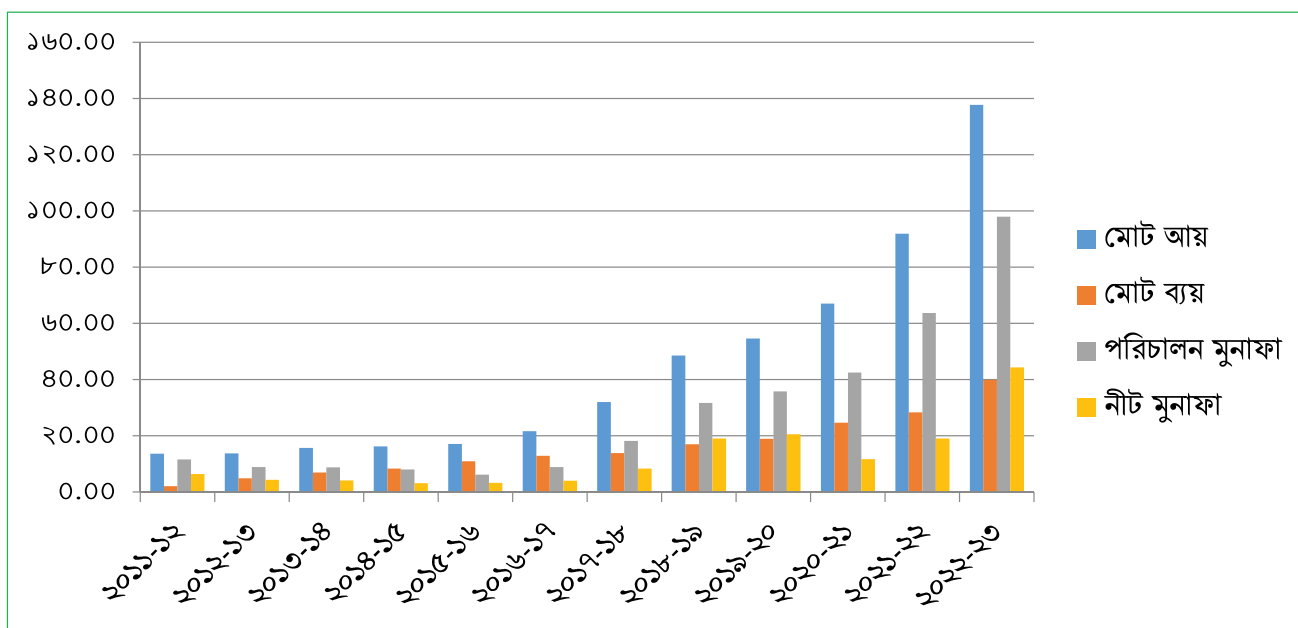


চার্ট: অর্থবছর ভিত্তিক শ্রেণিকৃত ঋণের হার তুলনামূলক চিত্র।



আয়, ব্যয় ও মুনাফা

অর্থবছর	মোট আয়	মোট ব্যয়	পরিচালন মুনাফা	আয়কর	খানের বিপরীতে প্রভিশন	নীট মুনাফা
২০১১-১২	১৩,৫৩,০৪,৮২২	২,০২,৫৭,৫৮১	১১,৫০,৪৭,২৪১	৪,৮৮,৯৫,০৭৭	৩১,৫৬,৭৪৯	৬,২৯,৯৫,৪১৫
২০১২-১৩	১৩,৬৮,১৭,৩০৭	৪,৮৪,৭৮,১৬৭	৮,৮৩,৩৯,১৪০	৩,৭৫,৪৪,১৩৪	৮০,০০,২৩৪	৪,২৭,৯৪,৭৭২
২০১৩-১৪	১৫,৬০,১৮,১৬৮	৬,৮৯,৫৯,৮৬৩	৮,৭০,৫৮,৩০৫	২,৯৯,৮৩,৬২৩	১,৬২,০৮,৬০৪	৪,০৮,৬৬,০৭৮
২০১৪-১৫	১৬,২০,০৯,৯০১	৮,২৫,১৪,০৬৭	৭,৯৪,৯৫,৮৩৪	২,৩১,২৮,৬৪০	২,৫০,৭৫,৫০৪	৩,১২,৯১,৬৯০
২০১৫-১৬	১৭,০৬,০৫,৮৯৪	১০,৯০,২৩,৩৫৯	৬,১৫,৮২,৫৩৫	২,৩৫,৩৭,৫৭৭	৬২,০০,০০০	৩,১৮,৪৪,৯৫৮
২০১৬-১৭	২১,৬১,৮৪,৮৯৬	১২,৮৩,৫৪,৫৫৯	৮,৭৮,৩০,৩৩৭	২,৯৩,৬৬,২৫১	১,৮৭,৩৩,২৭৫	৩,৯৭,৩০,৮১১
২০১৭-১৮	৩১,৯১,৩৮,৯৪৬	১৩,৮১,৫৮,৪৩১	১৮,০৯,৮০,৫১৫	৭,২৩,৯২,২০৬	২,৫৯,১৫,৪৪৬	৮,২৬,৭২,৮৬৩
২০১৮-১৯	৪৮,৫০,১৩,৫২২	১৬,৮৮,৭৮,০৪০	৩১,৬১,৩৫,৪৮২	১২,১৩,৭৯,৭৩৮	৫০,৮৬,২০১	১৮,৯৬,৬৯,৫৪৩
২০১৯-২০	৫৪,৫৫,৪৩,২৫৬	১৮,৮৪,৮৬,২৬০	৩৫,৭০,৫৬,৯৯৬	১৪,৪০,০৯,৯৬৬	৭৮,৪৩,১৬৬	২০,৫২,০৩,৮৬৪
২০২০-২১	৬৭,০৫,১৮,৬০৯	২৪,৬৪,৭২,২৩২	৪২,৪০,৪৬,৩৭৭	১৭,৮৬,২৮,৮৯৫	১২,৯৫,৩১,২৬১	১১,৫৮,৮৬,২২১
২০২১-২২	৯১,৯২,৬৭,৭৭৯	২৮,২৪,৭৬,২৮১	৬৩,৬৭,৯১,৪৯৮	২৫,৪৩,২০,৪৬৭	২৮,৭৫,৩১,৭০৯	১৮,৯৬,০৬,৩২৫
২০২২-২৩	১৩৭,৭০,৮৪,৮৯৫	৩৯,৮১,৫০,৮০২	৯৭,৮৯,৩৪,০৯৩	৩০,৬৪,৭১,৫৬৮	১৯,৭৭,০৪,৭৯৯	৪৪,২৬,০৭,৭২৬



চার্ট: অর্থবছর ভিত্তিক আয়, ব্যয় ও মুনাফার তুলনামূলক চিত্র।



বিভিন্ন আমানত প্রকল্পসমূহ

অভিবাসী কর্মী ও তার পরিবারের সদস্যদের জন্য বিভিন্ন সঞ্চয়ী স্কিম চালু রয়েছে।

- ☑ বঙ্গবন্ধু সঞ্চয়ী স্কিম
- ☑ বঙ্গবন্ধু শিক্ষা সঞ্চয়ী স্কিম
- ☑ বিবাহ সঞ্চয়ী স্কিম
- ☑ বঙ্গবন্ধু ডাবল বেনিফিট সঞ্চয়ী স্কিম

মুজিববর্ষ উপলক্ষ্যে গৃহীত পদক্ষেপ

স্বাধীন বাংলাদেশের মহান স্থপতি জাতির পিতা বঙ্গবন্ধু শেখ মুজিবুর রহমানের জন্মশতবার্ষিকী উদ্‌যাপনের লক্ষ্যে সরকার ১৭ই মার্চ ২০২০ থেকে ৩১শে মার্চ ২০২২ সময়কে মুজিব বর্ষ হিসেবে ঘোষণা করে। মুজিববর্ষ উদ্‌যাপন উপলক্ষ্যে বিশেষ ঋণ সহায়তা প্রদান Distressed Case (মৃত্যু/ফেরত) গ্রাহকদের ঋণের সুদ মওকুফ সমন্বয়, বিশেষ মোনাজাত ও প্রার্থনার আয়োজন, দরিদ্র জনগোষ্ঠীর মাঝে খাবার বিতরণ, শিশু পরিবার ও এতিমখানায় উন্নতমানের খাবার পরিবেশন, পরিষ্কার পরিচ্ছন্নতা অভিযান পরিচালনা, প্রবাসী ঋণ গ্রহীতাদের বৃক্ষ চারা বিতরণ এবং সঞ্চয়ী সেবা কার্যক্রমের কর্মসূচি গ্রহণ করা।

এছাড়া চাকুরির উদ্দেশ্যে বিদেশে কর্মরত বাংলাদেশি কোন নাগরিকের দেশে অবস্থানরত তাঁর উপর নির্ভরশীল পরিবারের যে কোন সদস্য (পিতা, মাতা, স্বামী/স্ত্রী, সন্তান ভাই, বোন) কে সহজ শর্তে জামানতবিহীন/জামানতসহ ঋণ সহায়তা প্রদানের জন্য উদ্যোগ গৃহীত হয় এবং ঋণ স্কিমের নামকরণ করা হয় “বঙ্গবন্ধু অভিবাসী বৃহৎ পরিবার ঋণ”।

অর্থ-সামাজিক নিরাপত্তা

মহাজনি সুদে ঋণ গ্রহণের পরিবর্তে স্বল্প সুদে প্রবাসী কল্যাণ ব্যাংক থেকে ঋণ গ্রহণ করে বিদেশ যাওয়ায় কর্মীরা মহাজনি ঋণের অভিশাপ হতে মুক্তি পাচ্ছে। এতে তারা নিশ্চিত মনে কর্মস্থলে কাজ করতে সক্ষম হচ্ছে। বিষয়টি প্রবাসীদের মধ্যে অর্থনৈতিক ও সামাজিক উভয় ক্ষেত্রে সমান নিরাপত্তা নিশ্চিতকরণে সহযোগিতা করছে। এক কথায় সরকারের গৃহীত কর্মসূচির মধ্যে ‘প্রবাসী কল্যাণ ব্যাংক’ প্রতিষ্ঠা একটি কল্যাণমুখী ও সময়োপযোগী পদক্ষেপ। এ ব্যাংকের মাধ্যমে সাশ্রয়ী পন্থায় রেমিট্যান্স আনয়ন কার্যক্রম আরম্ভ হলে আশা করা যায় যথাযথ চ্যানেলে রেমিট্যান্স প্রবাহ আরও বৃদ্ধি পাবে। এতে দেশের অর্থনৈতিক কার্যক্রম আরো গতিশীল এবং সমৃদ্ধশালী হবে।



ঋণ ঝুঁকি আচ্ছাদন স্কীম

ব্যাংকের পক্ষ থেকে বিদেশগামী কর্মীদের গৃহীত ঋণের নিরাপত্তা নিশ্চিতকল্পে বিদেশ গমনকালে সহজ শর্তে ও খুবই স্বল্প টাকায় চালু হয়েছে ‘ঋণ আচ্ছাদন ঝুঁকি বীমা’। এ পলিসি একদিকে ঋণ গ্রহীতাকে তার গৃহীত ঋণের নিরাপত্তা প্রদান করছে, অপরদিকে অনাকাঙ্ক্ষিত কারণে ফেরৎ আসার পর ক্ষতির হাত হতে রক্ষা করার নিশ্চয়তা দিচ্ছে।

রেমিট্যান্স কার্যক্রম

প্রবাসী কল্যাণ ব্যাংক অভিবাসীদের কষ্টার্জিত বৈদেশিক মুদ্রা সহজে ও ব্যয় সাশ্রয়ী পন্থায় বাংলাদেশে প্রত্যাবাসন ও অভিবাসীদের নিকটাত্মীয়দের কাছে সম্ভাব্য দ্রুততম সময়ে পৌঁছে দিতে অঙ্গীকারবদ্ধ। তথ্য-প্রযুক্তির আধুনিকতার ছোঁয়ায় সমৃদ্ধ বৈদেশিক মুদ্রার প্রত্যাবাসনও হবে দ্রুততম প্রক্রিয়ায় ই-ব্যাংকিং, টেলি-ব্যাংকিং আর মোবাইল ব্যাংকিং প্রক্রিয়ায়। এ লক্ষ্যে দেশে ও বিদেশে রেমিট্যান্স সেবা প্রদানকারী প্রতিষ্ঠানগুলোর সাথে কার্যক্রম চলমান রয়েছে। এছাড়া অত্র ব্যাংকের মাধ্যমে সরাসরি রেমিটেন্স আহরণের নিমিত্ত যথাবিহিত কার্যক্রম অব্যাহত রয়েছে। এনসিসি ব্যাংক এবং অন্যান্য ব্যাংকের সহযোগিতায় রেমিটেন্স আনয়নপূর্বক ব্যাংকের সকল শাখা থেকে স্পট ক্যাশ রেমিটেন্স বিতরণ আরও বেগবান করার প্রক্রিয়া চলমান রয়েছে। অত্র ব্যাংকের গ্রাহকগণের জন্য সোনালী ব্যাংক পিএলসি এর সকল শাখা ও অনলাইন প্লাটফর্মের মাধ্যমে ঋণের কিস্তি জমা ও রেমিটেন্স প্রদানের ব্যবস্থা গ্রহণ করা হয়েছে।

কর্পোরেট সামাজিক দায়বদ্ধতা (সিএসআর)

প্রবাসী কল্যাণ ব্যাংক বাংলাদেশ ব্যাংক কর্তৃক নির্ধারিত নির্দেশিকাসমূহ মেনে সামাজিক দায়বদ্ধতার প্রচার ও কার্যক্রম পরিচালনার মাধ্যমে পিছিয়ে পড়া এবং সুবিধাবঞ্চিত জনগোষ্ঠীকে সহায়তা করতে প্রতিশ্রুতিবদ্ধ। সামাজিক, পরিবেশগত সুশাসন ও অর্থনৈতিক ক্ষেত্রে টেকসই উন্নয়ন ও দায়িত্বশীল আচরণ নিশ্চিত করতে প্রবাসী কল্যাণ ব্যাংক দৃঢ়প্রতিজ্ঞ যার ফলশ্রুতিতে প্রবাসী কল্যাণ ব্যাংক ব্যাংকিং কার্যক্রমের বাইরে সিএসআর কার্যক্রমের সাথেও সম্পৃক্ত। এক্ষেত্রে শিক্ষা, স্বাস্থ্যসেবা, পরিবেশ এবং দুর্যোগ ব্যবস্থাপনা উদ্যোগ প্রবাসী কল্যাণ ব্যাংক সর্বদাই অগ্রাধিকার দিয়ে থাকে। ২০২২-২৩ অর্থবছরে প্রবাসী কল্যাণ ব্যাংক সিএসআর খাতে সর্বমোট ২৬,১৮,৭৬৪/- টাকা ব্যয় করে। নিম্নেবর্ণিত কার্যক্রম গ্রহণের মাধ্যমে উক্ত ব্যয় সংঘটিত হয়-

ক্রম	খাত	ব্যয়ের পরিমাণ
০১	শিক্ষা	=৬,৫০,০০০/-
০২	স্বাস্থ্য	=৮,৪০,০০০/-
০৩	পরিবেশ ও জলবায়ু পরিবর্তন প্রশমন এবং অভিযোজন খাত	=৫,৮০,০০০/-
০৪	দুর্যোগ ব্যবস্থাপনা	=২,৮৪,৫৫০/-
০৫	অন্যান্য	=৪,২১৪/-
সর্বমোট ব্যয়		=২৬,১৮,৭৬৪/-



ব্যাংকের বুথের কার্যক্রম

হযরত শাহজালাল আন্তর্জাতিক বিমানবন্দরের আগমনীতে ও বহির্গমনে বৈদেশিক মুদ্রা ও তথ্য বিনিময়ের জন্য ২টি বুথ রয়েছে। “স্মার্ট বাংলাদেশ” বিনির্মাণ ও অত্র ব্যাংকের সেবার গতি আরও বেগবান করতে হযরত শাহজালাল আন্তর্জাতিক বিমানবন্দরের টার্মিনাল-৩ এর ব্যাংক সারিতে আগমনী ও বহির্গমন হলে ০২ (দুই) টি ফরেন এক্সচেঞ্জ বুথ স্থাপনের কার্যক্রম চলমান রয়েছে।

বহির্গমন সার্ভিস

এ ব্যাংকের বিভিন্ন শাখার মাধ্যমে জনশক্তি, কর্মসংস্থান ও প্রশিক্ষণ ব্যুরোর বহিঃগমন ফি, কল্যাণ ফান্ডের অনুদান, রেজিস্ট্রেশন ফি সহ প্রবাসীদের বিবিধ খাতে গৃহীত আর্থিক কার্যক্রমসমূহ পরিচালনা করা হচ্ছে।

উপসংহার

প্রবাসী কল্যাণ ব্যাংক কর্তৃক সহজ শর্তে ও স্বল্প মুনাফায় ঋণ বিতরণের ফলে গ্রামীণ দরিদ্র জনগোষ্ঠী নিজেদের আর্থ-সামাজিক উন্নয়নের লক্ষ্যে বিদেশ যাওয়ার জন্য আগ্রহী হয়ে উঠছেন। ফলে তারা গ্রামীণ মহাজনের কাছ থেকে চড়া সুদে যে ঋণ গ্রহণ করার হাত থেকে রেহাই পাওয়ার সুযোগ সৃষ্টি হয়েছে। মহাজনি ঋণের দায় হতে মুক্ত থাকার ফলে সামাজিকভাবে তাদের মর্যাদা বৃদ্ধি পাবে। মানুষ দেশের বাইরে কর্মসংস্থানে আগ্রহী হয়ে উঠার ফলে দেশে বৈদেশিক মুদ্রা অর্জন বৃদ্ধি পাচ্ছে। পক্ষান্তরে, বেকারত্ব হ্রাস ও কর্মসংস্থান বৃদ্ধি পাওয়ায় গ্রামীণ অর্থনীতিতে সচ্ছলতা বৃদ্ধি পাচ্ছে। এ সচ্ছলতা ও মর্যাদা দেশে-বিদেশের আর্থিক ও সামাজিক পরিমণ্ডলে উন্নয়নের ধারাকে আরো এগিয়ে নিয়ে যাচ্ছে।

কোটি প্রবাসীর অবদানে অর্থনৈতিক ও সামাজিকভাবে আলোকিত এই বাংলাদেশ। প্রবাসী কল্যাণ ব্যাংক প্রতিষ্ঠার ফলে প্রত্যক্ষ ও পরোক্ষভাবে দেশের বেকার-পিছিয়ে পড়া, অনগ্রসর জনগোষ্ঠী স্বাবলম্বী হওয়ার পথ পেয়েছে। প্রবাসীদের দেশে বৈধ পথে প্রবাসী আয় প্রেরণ ও বিনিয়োগে উৎসাহিতকরণ এবং অসহায় বিদেশ প্রত্যাবর্তনকারী প্রবাসীদের আর্থ সামাজিকভাবে স্বাবলম্বী করে তোলার লক্ষ্যে এ ব্যাংক কাজ করে যাচ্ছে এবং ভবিষ্যতেও তা অব্যাহত থাকবে।



Probashi Kallayan Bank 5 Years Financial Highlights of the Bank

SL No	Particulars	FY 2022-2023	FY 2021-2022	FY 2020-2021	FY 2019-2020	FY 2018-2019
1	Paid up Capital	5,000,000,000	5,000,000,000	4,450,000,000	4,000,000,000	4,000,000,000
2	Total Capital (TC)	6,36,61,54,461	5,949,210,033	5,212,314,327	5,112,033,557	4,468,937,866
3	Capital Surplus / (Deficit)	136,61,54,461	949,210,033	762,314,327	1,112,033,557	468,937,866
4	Total Assets (TA)	2250,31,67,755	16,148,147,493	10,724,453,333	7,052,994,358	6,288,336,643
5	Total Deposits	120,09,93,158	1,168,519,732	1,262,188,598	927,330,382	953,901,080
6	Total Loans and Advances	1779,29,84,142	11,850,994,417	4,638,549,035	2,436,848,708	1,839,643,436
7	Total Contingent Liabilities and Commitments	N/A	N/A	N/A	N/A	N/A
8	Credit-Deposit Ratio	1482%	1014%	368%	263%	193%
9	Percentage of Classified Loans against total Loans and Advances	7.58%	12.40%	14.75%	13.27%	17.83%
10	Profit after Tax and Provision (EAT)	44,26,07,726	189,606,325	115,886,221	205,203,864	189,669,543
11	Amount of classified Loans and advances	134,93,45,602	1,469,209,445	684,131,690	323,402,432	327,999,528
12	Provision Kept against Classified loan	19,65,83,663	167,606,088	119,925,620	53,288,248	-
13	Provision against CL-Surplus/ (deficit)	-	-	-	-	28,844,730
14	Cost of Fund (with Establishment)	20.61%	27.88%	25.15%	26.42%	22.57%
15	Cost of Fund (without Establishment)	4.37%	4.72%	6.12%	6.75%	5.53%
16	Interest Bearing Assets	2106,72,20,587	15,381,331,318	10,040,984,989	6,515,864,012	5,837,598,733
17	Non-interest Bearing Assets	143,59,47,168	757,786,175	683,468,344	537,130,346	450,737,910
18	Return on Investment (ROI)	N/A	N/A	N/A	N/A	N/A
19	Return on Assets (ROA) –Based on EBPT &TA	3.33%	3.94%	3.95%	5.06%	5.03%
20	Return on Assets (ROA) –Based on EAT &TA	1.97%	1.17%	1.08%	2.91%	3.02%
21	Return on Equity (ROA) –Based on EAT &TC	6.95%	3.19%	2.22%	4.01%	4.24%
22	Earnings per Share (EPS)	6.95%	3.79	2.58	4.84	4.74
23	Price Earning Ratio (MPS/EPS)	100%	100%	100%	100%	100%



“এতদিন প্রবাসীরা দিয়েছেন
এবার আমরা তাঁদের দেব”

-মাননীয় প্রধানমন্ত্রী শেখ হাসিনা

“প্রবাসী কল্যাণ ব্যাংকে হিসাব খুলুন, নিজের আমানত নিরাপদে রাখুন”

আমানত হিসাব ও স্কীমসমূহ:

- সঞ্চয়ী হিসাব
- বঙ্গবন্ধু ডাবল বেনিফিট স্কীম
- বঙ্গবন্ধু শিক্ষা সঞ্চয়ী স্কীম
- বিবাহ সঞ্চয়ী স্কীম
- বঙ্গবন্ধু সঞ্চয়ী স্কীম
- মেয়াদী আমানত
- পিকেবি স্কুল ব্যাংকিং হিসাব

আজই প্রবাসী কল্যাণ ব্যাংকের নিকটস্থ শাখায় যোগাযোগ করুন

 **প্রবাসী কল্যাণ ব্যাংক**

দেশে ও প্রবাসে আপনারই পাশে

প্রবাসী কল্যাণ ভবন ৭১-৭২ ইস্কাটন গার্ডেন রোড রমনা, ঢাকা-১০০০, বাংলাদেশ।

www.pkb.gov.bd

শাখার ঠিকানা ও ফোন নম্বর ওয়েবসাইট থেকে পাওয়া যাবে।



**INDEPENDENT AUDITORS' REPORT
AND
FINANCIAL STATEMENTS
As at and for the year ended June 30, 2023**

PROBASHI KALLYAN BANK

**JOINT AUDIT
BY**

BASU BANERJEE NATH & CO.
(CHARTERED ACCOUNTANTS)
Dhaka Trade Centre (11th floor)
99 Kazi Nazrul Islam Avenue,
Kawranbazar, Dhaka-1215, Bangladesh

CHOWDHURY BHATTACHARJEE & CO.
(CHARTERED ACCOUNTANTS)
BSEC Bhaban, Level-4,
102 Kazi Nazrul Islam Avenue,
Kawranbazar, Dhaka-1215, Bangladesh



TABLE OF CONTENTS

PROBASHI KALLYAN BANK FINANCIAL STATEMENTS AS AT AND FOR THE YEAR ENDED 30 JUNE, 2023

SL. NO.	PARTICULARS	PAGE NO.
01	Independent Auditor's Opinion	1-4
02	Balance Sheet	5
03	Off-Balance Sheet Items	6
04	Profit and Loss Account	7
05	Statement of Changes in Equity	8-9
06	Cash Flows Statement	10
07	Liquidity Statement	11
08	Notes to The Financial Statements	12-34
09	Highlights on the overall activities of the Bank	35
10	Schedule of Property, Plant & Equipment	36
11	Schedule of Right of Use (ROU) Assets	37
12	Depreciation as per Third Schedule of Income Tax Act, 2023	38



BASU BANERJEE NATH & CO.
(CHARTERED ACCOUNTANTS)
Dhaka Trade Centre (11th floor)
99 Kazi Nazrul Islam Avenue,
Kawranbazar, Dhaka-1215, Bangladesh

CHOWDHURY BHATTACHARJEE & CO.
(CHARTERED ACCOUNTANTS)
BSEC Bhaban, Level-4,
102 Kazi Nazrul Islam Avenue,
Kawranbazar, Dhaka-1215, Bangladesh

**Independent Auditor's Report
To the Shareholders' of "Probashi Kalyan Bank"**

Opinion

We have audited the accompanying Financial Statements of "Probashi Kalyan Bank" ("the Bank") which comprise the Balance Sheet as at 30 June, 2023, Profit & Loss Accounts, Statement of Changes in Equity and Cash Flows Statements for the year then ended and Notes to the Financial Statements, including a summary of significant accounting policies and other explanatory information.

In our opinion, the accompanying financial statements of Probashi Kalyan Bank give a true and fair view of the financial position of the Company as at 30 June, 2023 and of its financial performance and its cash flows for the year then ended in accordance with International Financial Reporting Standards (IFRSs) and comply with the Banking Companies Act, 1991 (as amended up to date) and the rules and regulations issued by the Bangladesh Bank and other applicable laws and regulations.

Basis for Opinion

We conducted our audit in accordance with International Standards on Auditing (ISAs). Our responsibilities under those standards are further described in the Auditor's Responsibilities for the Audit of the Financial Statements section of our report.

We are independent of the Company in accordance with the International Ethics Standards Board for Accountants' Code of Ethics for Professional Accountants (IESBA Code), Bangladesh Bank and together with the ethical requirements that are relevant to our audit of the financial statements, and we have fulfilled our other ethical responsibilities in accordance with these requirements and the IESBA Code and the Institute of Chartered Accountants of Bangladesh (ICAB) Bye Laws. We believe that the audit evidence we have obtained is reasonably sufficient and appropriate to provide a basis for our opinion.

Emphasis of Matter

During the year the financial statements are showing BOT. 247,390 as adjustment in the property plant and equipment. We did not find any supporting voucher, regarding this adjustment.

Our opinion is not modified in respect of these matters.

Key Audit Matters

Key audit matters are those matters that, in our professional judgment, were of most significance in our audit of the financial statements of the current period. These matters were addressed in the context of our audit of the financial statements as a whole, and in forming our opinion thereon, and we do not provide a separate opinion on these matters.

Description of key audit matters	Our response to key audit matters
1. Measurement of provision for loans and advances	
<p>The process for estimating the provision for loans and advances portfolio associated with credit risk is significant and complex.</p> <p>For the individual analysis, these provisions consider the estimates of future business performance and the market value of collateral provided for credit transactions</p> <p>For the collective analysis, these provisions are processed that deals with voluminous databases, assumptions and calculations for the provision estimates of complex design implementation.</p> <p>At year end of 30 June, 2023 for loans and advances of Tk. 17,792,984,142 (2021-2022: Tk. 11,850,994,417) and provision for loans and advances of Tk. 484,115,372 (2021-2022: Tk. 287,531,709).</p>	<p>We tested the design and operating is effectiveness of key controls focusing on the following:</p> <ul style="list-style-type: none"> • Tested the credit appraisal, loan disbursement procedures, monitoring and provisioning process; • Identification of loss events, including early warning and default warning indicators; • Reviewed quarterly classification of loans (CL);





BASU BANERJEE NATH & CO.
(CHARTERED ACCOUNTANTS)
Dhaka Trade Centre (11th floor)
99 Kazi Nazrul Islam Avenue,
Kawranbazar, Dhaka-1215, Bangladesh

CHOWDHURY BHATTACHARJEE & CO.
(CHARTERED ACCOUNTANTS)
BSEC Bhaban, Level-4,
102 Kazi Nazrul Islam Avenue,
Kawranbazar, Dhaka-1215, Bangladesh

	<p>Our substantive procedures in relation to the provision for loans and advances portfolio comprised the following:</p> <ul style="list-style-type: none"> • Reviewed the adequacy of the companies general and specific provisions; • Reviewed the adequacy of the companies general and specific provisions; • Finally assessed the appropriateness and presentation of disclosures against relevant accounting standards and Bangladesh bank guidelines. <p>Finally, compared the amount of provision requirement as determined by Bangladesh Bank Department of Banking Inspection (DBI) team to the actual amount of provision maintained.</p>
<p>2. Measurement of deferred tax Assets</p>	
<p>The company reports net deferred tax Assets to totaling BDT (194,598,224) as at 30 June 2023. Significant judgment is required in relation to deferred tax Assets as their recoverability is dependent on forecasts of future profitability over a number of years.</p>	<p>We obtained an understanding, evaluated the design, and tested the operational effectiveness of the Company's key controls over the recognition and measurement of DTAs and the assumptions used in estimating the Company's future taxable income.</p> <p>We also assessed the completeness and accuracy of the data used for the estimations of future taxable income. We involved tax specialists to assess key assumptions, controls, recognition, and measurement of DTA's. Finally assessed the appropriateness and presentation of disclosures against IAS 12 Income Tax.</p>
<p>3. Loan and Advance</p>	
<p>A high volume of loan origination and payment activity results in the risk of inaccurate recording, processing e errors or fraudulent transactions, which requires special audit consideration because of the likelihood and potential magnitude of misstatements to the completeness, existence and accuracy of loans and advances.</p>	<p>We tested the design and operating effectiveness of key controls focusing on credit appraisal, loan disbursement and documentation process of loans and advances.</p> <p>We have performed procedure to check whether the company has ensured appropriate documentation as per Bangladesh Bank regulations and the Company's policy before disbursement of loans and advances. In addition, we have performed procedure to check whether the loans and advances are recorded completely and accurately and that are existed at the reporting date. Furthermore, we have assessed the appropriateness of disclosure against Bangladesh Bank guidelines.</p>
<p>4. Interest Income on loans and advances</p>	
<p>Recognition of interest income has significant and wide influence on financial statements.</p> <p>Recognition and measurement of interest income have been involvement of complex IT environment.</p> <p>We have identified recognition of interest income from loans and advances as a key audit matter because this is one of the key performance indicators of the company and therefore there is an inherent risk of fraud and error in recognition of interest by management to meet specific targets or expectations.</p>	<p>We tested the design and operating effectiveness of key controls over recognition and measurement of interest on loans and advances.</p> <p>We performed test of operating effectiveness on automated control in place to measure and recognize interest income.</p> <p>We have also performed substantive procedure to check whether interest income is recognized completely and accurately.</p> <p>We assessed the appropriateness and presentation of disclosure against relevant accounting standards and Bangladesh Bank guidelines.</p>





BASU BANERJEE NATH & CO.
(CHARTERED ACCOUNTANTS)
Dhaka Trade Centre (11th floor)
99 Kazi Nazrul Islam Avenue,
Kawranbazar, Dhaka-1215, Bangladesh

CHOWDHURY BHATTACHARJEE & CO.
(CHARTERED ACCOUNTANTS)
BSEC Bhaban, Level-4,
102 Kazi Nazrul Islam Avenue,
Kawranbazar, Dhaka-1215, Bangladesh

5. IT systems and controls	
<p>Our audit procedures have a focus on IT systems and controls due to the pervasive nature and complexity of the IT environment, the large volume of transactions processed in numerous locations daily and the reliance on automated and IT dependent manual controls.</p> <p>Our areas of audit focus included user access management, developer access to the production environment and changes to the IT environment. These are key to ensuring IT dependent and application-based controls are operating effectively.</p>	<p>We tested the design and operating effectiveness of the Company's IT access controls over the information systems that are critical to financial reporting.</p> <p>We tested IT general controls (logical access, changes management and aspects of IT operational controls). This included testing that requests for access to systems were appropriately reviewed and authorized.</p> <p>We tested the Bank's periodic review of access rights and reviewed requests of changes to systems for appropriate approval and authorization.</p> <p>We considered the control environment relating to various interfaces, configuration and other application layer controls identified as key to us audit.</p>

Reporting on other information

Management is responsible for the other information. The other information comprises all of the information in the Annual Report other than the financial statements and our auditor's report thereon. The Annual Report is expected to be made available to us after the date of this auditor's report.

Our opinion on the financial statements does not cover the other information and we do not express any form of assurance conclusion thereon.

In connection with our audit of the financial statements, our responsibility is to read the other information identified above when it becomes available and, in doing so, consider whether the other information is materially inconsistent with the financial statements or our knowledge obtained in the audit or otherwise appears to be materially misstated.

Responsibilities of Management and Those Charged with Governance for the Financial Statements and Internal Controls

Management is responsible for the preparation and fair presentation of the financial statements of the Bank and for such internal control as management determines is necessary to enable the preparation of financial statements that are free from material misstatement, whether due to fraud or error. The Bank Company Act, 1991 and the Bangladesh Bank Regulations require the Management to ensure effective internal audit, internal control and risk management function of the Bank. The Management is also required to make a self-assessment on the effectiveness of anti-fraud internal controls and report to Bangladesh Bank on instances of fraud and forgeries.

In preparing the financial statements, management is responsible for assessing the Bank's ability to continue as a going concern, disclosing, as applicable, matters related to going concern and using the going concern basis of accounting unless management either intends to liquidate the Bank or to cease operations, or has no realistic alternative but to do so.

Those charged with governance are responsible for overseeing the Bank's financial reporting process.

Auditor's Responsibilities for the Audit of the Financial Statements

Our objectives are to obtain reasonable assurance about whether the financial statements as a whole are free from material misstatement, whether due to fraud or error, and to issue an auditor's report that includes our opinion. Reasonable assurance is a high level of assurance, but is not a guarantee that an audit conducted in accordance with ISAs will always detect a material misstatement when it exists. Misstatements can arise from fraud or error and are considered material if, individually or in the aggregate, they could reasonably be expected to influence the economic decisions of users taken on the basis of these financial statements.

As part of an audit in accordance with ISAs, we exercise professional judgment and maintain professional skepticism throughout the audit. We also:

- Identify and assess the risks of material misstatement of the financial statements, whether due to fraud or error, design and perform audit procedures responsive to those risks, and obtain audit evidence that is sufficient and appropriate to provide a basis for our opinion. The risk of not detecting a material misstatement resulting from fraud is higher than for one resulting from error, as fraud may involve collusion, forgery, intentional omissions, misrepresentations, or the override of internal control.
- Obtain an understanding of internal control relevant to the audit in order to design audit procedures, that are appropriate in the circumstances, but not for the purpose of expressing an opinion on the effectiveness of the company's internal control.





BASU BANERJEE NATH & CO.
(CHARTERED ACCOUNTANTS)
Dhaka Trade Centre (11th floor)
99 Kazi Nazrul Islam Avenue,
Kawranbazar, Dhaka-1215, Bangladesh

CHOWDHURY BHATTACHARJEE & CO.
(CHARTERED ACCOUNTANTS)
BSEC Bhaban, Level-4,
102 Kazi Nazrul Islam Avenue,
Kawranbazar, Dhaka-1215, Bangladesh

- Evaluate the appropriateness of accounting policies used and the reasonableness of accounting estimates and related disclosures made by management.
- Conclude on the appropriateness of management's use of the going concern basis of accounting and, based on the audit evidence obtained, whether a material uncertainty exists related to events or conditions that may cast significant doubt on the Bank's ability to continue as a going concern. If we conclude that a material uncertainty exists, we are required to draw attention in our auditor's report to the related disclosures in financial statements or, if such disclosures are inadequate, to modify our opinion. Our conclusions are based on the audit evidence obtained up to the date of our auditor's report. However, future events or conditions may cause the Company to cease to continue as a going concern.
- Evaluate the overall presentation, structure and content of the financial statements, including the disclosures, and whether the financial statements represent the underlying transactions and events in a manner that achieves fair presentation.
- Obtain sufficient appropriate audit evidence regarding the financial information of the entities or business activities to express an opinion on the financial statements. We are responsible for the direction, supervision and performance of the audit. We remain solely responsible for our audit opinion.

We communicate with those charged with governance regarding, among other matters, the planned scope and timing of the audit and significant audit findings, including any significant deficiencies in internal control that we identify during our audit.

We also provide those charged with governance with a statement that we have complied with relevant ethical requirements regarding independence, and to communicate with them all relationships and others matters that may responsibly be thought to bear on our independence, and where applicable, related safeguards.

From the matters communicated with those charged with governance, we determine those matters that were of most significance in the audit of the financial statements of the current period and are therefore the key audit matters. We describe these matters in our auditor's report unless law or regulation precludes public disclosure about the matter or when, in extremely rare circumstances, we determine that a matter should not be communicated in our report because the adverse consequences of doing so would reasonably be expected to outweigh the public interest benefits of such communication.

Report on other Legal and Regulatory Requirements

In accordance with the International Financial Reporting Standards (IFRS), the Companies Act, 1994, the Bank Company Act, 1991, and regulations issued by Bangladesh Bank, we also report that:

- (i) We have obtained all the information and explanations which to the best of our knowledge and belief were necessary for the purpose of our audit and made due verification thereof;
- (ii) In our opinion, proper books of account as required by law have been kept by the Company so far as it appeared from our examination of those books;
- (iii) The Bank's balance sheet and profit or loss account together with the annexed notes dealt with by the report are in agreement with the books of account and returns; and
- (iv) The expenditures incurred were for the purpose of the Bank's business for the year;
- (v) The financial statements have been drawn up in conformity with prevailing rules, regulations and accounting standards as well as related guidance issued by Bangladesh Bank;
- (vi) Adequate provisions have been made for loans and other assets which are in our opinion, doubtful of recovery;
- (vii) The information and explanations required by us have been received and found satisfactory.


Uzzal Deb Nath, FCA
Partner
Enrollment Number: 1176
Basu Banerjee Nath & Co.
Chartered Accountants
DVC: 2312281176AS656155




Saptam Biswas, FCA
Partner
Enrollment Number: 1615
Chowdhury Bhattacharjee & Co.
Chartered Accountants
DVC: 2312281615AS572511





BASU BANERJEE NATH & CO.
CHARTERED ACCOUNTANTS

CHOWDHURY BHATTACHARJEE & CO.
CHARTERED ACCOUNTANTS

PROBASHI KALLYAN BANK
BALANCE SHEET
AS AT 30 JUNE, 2023

Particulars	Notes	Restated	
		30-June-2023 Taka	30-June-2022 Taka
PROPERTY AND ASSETS			
Cash	3.00	104,194,985	84,073,771
Cash in Hand (Including foreign currencies)	3.01	3,819,614	1,471,479
Balance with Bangladesh Bank & its agent bank(s) (Including foreign currencies)		100,375,371	82,602,292
Balance with Other Banks & Financial Institutions	4.00	3,274,236,445	3,530,336,902
In Bangladesh	4.01	3,274,236,445	3,530,336,902
Outside Bangladesh		-	-
Money at Call on Short Notice	5.00	-	-
Investments	6.00	-	-
Government		-	-
Others		-	-
Loans & Advances	7.00	17,792,984,142	11,850,994,417
Loans, Cash Credit & Overdraft etc.	7.01	17,792,984,142	11,850,994,417
Bills Purchased & Discounted		-	-
Fixed Assets including Premises, Furniture and Fixtures	8.00	37,234,214	42,972,882
Capital Work-in-Progress	8.01	46,049,383	9,030,000
Other Assets	9.00	1,248,468,586	801,726,961
Non-Banking Assets		-	-
Total Assets		22,503,167,755	16,319,134,932
LIABILITIES AND CAPITAL			
Liabilities		5,000,000,000	-
Borrowings from other banks, financial institutions and agents	10.00	5,000,000,000	-
Deposits and other accounts	11.00	1,200,993,158	1,168,519,732
Current Accounts and other Accounts		9,643,602	8,402,110
Bills Payable		-	-
Savings Bank Deposits		90,690,538	61,066,779
Staff Deposits		6,363,641	5,542,114
Short Notice Deposits		4,040,438	2,000,612
Deposit Pension Scheme		-	-
Fixed Deposits		1,090,254,940	1,091,508,118
Other liabilities	12.00	9,936,020,137	9,105,356,889
Total Liabilities		16,137,013,295	10,273,876,621
Capital/Shareholders' Equity			
Paid up Capital	13.00	5,000,000,000	5,000,000,000
Statutory Reserve	14.00	556,785,624	406,969,766
General Reserve	15.00	301,694,240	226,796,310
Special Reserve	16.00	138,764,476	102,310,512
Surplus in Profit and Loss Account	17.00	367,910,121	309,191,723
Total Shareholders' Equity		6,366,154,461	6,045,258,311
Total Liabilities and Shareholders' Equity		22,503,167,755	16,319,134,932





BASU BANERJEE NATH & CO.
CHARTERED ACCOUNTANTS

CHOWDHURY BHATTACHARJEE & CO.
CHARTERED ACCOUNTANTS

PROBASHI KALLYAN BANK
OFF-BALANCE SHEET ITEMS
AS AT 30 JUNE, 2023

Particulars	Notes	Restated	
		30-June-2023 Taka	30-June-2022 Taka
Contingent liabilities		-	-
Acceptances and Endorsements		-	-
Letters of Guarantee		-	-
Irrevocable Letters of Credit		-	-
Bills for Collection		-	-
Other Contingent Liabilities		-	-
Other commitments		-	-
Documentary credits and short term trade-related transactions		-	-
Forward assets purchased and forward deposits placed		-	-
Undrawn note issuance and revolving underwriting facilities		-	-
Undrawn formal standby facilities, credit lines and other commitments		-	-
Total Off-Balance Sheet Items including contingent liabilities:		-	-

The annexed notes 1 to 37 form an integral part of these Financial Statements.


 Md. Jahangir Hossain
 Deputy Managing Director


 Md. Mazibur Rahman
 Managing Director


 Md. Hamidur Rahman
 Director


 Dr. Ahmed Munir Saleheen
 Chairman

Signed as per our annexed report of even date.


 Uzzal Deb Nath, FCA
 Partner
 Enrollment Number: 1176
 Basu Banerjee Nath & Co.
 Chartered Accountants
 DVC: 2312281176AS656155


 Saptam Biswas, FCA
 Partner
 Enrollment Number: 1615
 Chowdhury Bhattacharjee & Co.
 Chartered Accountants
 DVC: 2312281615AS572511



BASU BANERJEE NATH & CO.
CHARTERED ACCOUNTANTSCHOWDHURY BHATTACHARJEE & CO.
CHARTERED ACCOUNTANTS

**PROBASHI KALLYAN BANK
PROFIT & LOSS ACCOUNT
FOR THE YEAR ENDED 30 JUNE, 2023**

Particulars	Notes	Restated	
		2022-2023 Taka	2021-2022 Taka
Interest income	18.00	1,368,857,072	870,594,008
Interest paid on deposits and borrowings etc.	19.00	(107,005,883)	(55,179,292)
Net interest income		1,261,851,189	815,414,715
Investment income		-	-
Commission, exchange and brokerage	20.00	62,969,056	9,308,647
Other operating income	21.00	52,454,651	94,544,417
Total operating income		1,377,084,895	919,267,779
Salary and allowances	22.00	291,232,114	199,494,245
Rent, taxes, insurance, electricity etc.	23.00	3,018,159	2,298,560
Legal Expenses	24.00	313,188	237,630
Postage, newspaper, stamp, telecommunication etc.	25.00	7,016,871	3,894,544
Stationery, Printings, Advertisements etc.	26.00	6,267,022	5,586,517
Directors' fees	27.00	1,406,000	830,800
Auditors' fees	28.00	200,000	200,000
Depreciation of bank's assets	29.00	35,605,281	27,048,881
Repair of bank's assets	30.00	995,869	1,281,141
Other expenses	31.00	52,094,298	34,205,905
Total operating expenses		398,156,802	275,678,284
Profit or Loss before provision		978,934,693	644,189,575
Provision for loan	32.00	197,704,799	188,364,707
Other Provisions related expenses	33.00	32,150,000	24,500,000
Total provision for Loans and Advances		229,854,799	192,864,707
Total Profit/Loss before taxes		749,079,294	451,324,868
Income Tax Expenses	34.00	306,471,568	188,727,421
Net Profit after Taxation		442,607,726	262,597,448
Appropriations		271,029,907	164,374,515
Statutory Reserve (20% of Profit before tax)		149,815,659	90,264,974
General Reserve (10% of Profit before tax)		74,907,829	45,132,487
Special Reserve (5% of Profit before tax)		37,453,905	22,566,243
Startup Fund (1% of Profit after tax)		4,426,077	3,784,836
Staff Risk/Benevolent Fund (1% of Profit after tax)		4,426,077	2,625,974
Retained surplus		171,577,819	98,222,933
Earnings Per Share (EPS) of Tk. 100 each	35.00	8.85	5.25

The annexed notes 1 to 37 form an integral part of these Financial Statements.


Md. Jahangir Hossain
Deputy Managing Director


Md. Mazibur Rahman
Managing Director


Md. Hamidur Rahman
Director


Dr. Ahmed Munirul Saleheen
Chairman

Signed as per our annexed report of even date.


Uzzal Deb Nath, FCA
Partner
Enrollment Number: 1175
Basu Banerjee Nath & Co.
Chartered Accountants
DVC: 2312281175AS656155




Saptam Biswas, FCA
Partner
Enrollment Number: 1615
Chowdhury Bhattacharjee & Co.
Chartered Accountants
DVC: 2312281615AS572511





CHOWHURY BHATTACHARJEE & CO.
CHARTERED ACCOUNTANTS

BASU BANERJEE NATH & CO.
CHARTERED ACCOUNTANTS

PROBASHI KALLYAN BANK
STATEMENT OF CHANGES IN EQUITY
FOR THE YEAR ENDED 30 JUNE, 2023

Particulars	Amount in Taka					Total
	Share Capital	Statutory Reserve	General Reserve	Special Reserve	Surplus in Profit and Loss Account	
Balance as at 01 July, 2022	5,000,000,000	406,969,766	226,786,310	102,310,514	309,191,723	6,045,258,312
Dividend Paid	-	-	-	-	(150,000,000)	(150,000,000)
Adjustment for Income Tax	-	-	-	-	34,919,388	34,919,388
Adjustment for Previous Year Error	-	-	-	-	2,221,192	2,221,192
Net Profit for the year	-	149,815,859	74,907,929	37,453,965	171,577,819	433,755,572
Balance as at 30 June, 2023	5,000,000,000	556,785,625	301,694,239	139,764,479	367,910,121	6,366,154,463






PROBASHI KALLYAN BANK
STATEMENT OF CHANGES IN EQUITY
FOR THE YEAR ENDED 30 JUNE, 2022


Particulars	Amount in Taka					Total
	Share Capital	Statutory Reserve	General Reserve	Special Reserve	Surplus in Profit and Loss Account	
Balance as at 01 July, 2021	4,450,000,000	316,704,792	181,653,823	79,744,271	184,211,443	5,212,314,327
Adjustment for IFRS-16 Implementation	-	-	-	-	(24,893,126)	(24,893,126)
Adjustment for IFRS-16 Deferred Tax	-	-	-	-	1,439,858	1,439,858
Adjustment for Deferred Tax Prior Year	-	-	-	-	47,970,248	47,970,248
Adjustment of Advance Income Tax of Previous Year	-	-	-	-	(6,530,916)	(6,530,916)
Adjustment for Previous Year Error	-	-	-	-	8,771,287	8,771,287
Adjusted Balance as at 01 July, 2021	4,450,000,000	316,704,792	181,653,823	79,744,271	210,968,790	5,239,071,674
Share issued during the year (Paid Up Capital)	550,000,000	-	-	-	-	550,000,000
Net Profit for the year	-	90,284,974	45,132,487	22,566,243	98,222,932	256,186,636
Balance as at 30 June, 2022	5,000,000,000	406,989,766	226,786,310	102,310,514	309,191,723	6,045,258,312

Restated


Md. Jahangir Hossain
Deputy Managing Director


Md. Mazibur Rahman
Managing Director



Md. Hamidur Rahman
Director


Dr. Ahmed Munirul Saleheen
Chairman

Signed as per our annexed report of even date.


Uzzal Deb Nath, FCA
Partner
Enrollment Number: 1176
Basu Banerjee Nath & Co.
Chartered Accountants
DVC: 2312281176AS666155




Saptam Bhowas, FCA
Partner
Enrollment Number: 1615
Chowdhury Bhattacharjee & Co.
Chartered Accountants
DVC: 2312281615AS572511



BASU BANERJEE NATH & CO.
CHARTERED ACCOUNTANTS

CHOWDHURY BHATTACHARJEE & CO.
CHARTERED ACCOUNTANTS

**PROBASHI KALYAN BANK
STATEMENT OF CASH FLOWS
FOR THE YEAR ENDED 30 JUNE, 2023**

	2022-2023 Taka	Restated 2021-2022 Taka
A. CASH FLOWS FROM OPERATING ACTIVITIES		
Interest Received in Cash	1,334,332,893	964,914,286
Fee And Commission Receipts in Cash	62,969,056	9,308,647
Receipts From Other Operating Activities	52,454,651	94,544,417
Interests Payment	(107,005,883)	(74,685,731)
Previous Year Adjustment	34,919,388	(6,530,916)
Previous Year Adjustment	2,221,192	8,771,287
Lease Payment	(29,507,101)	(15,669,548)
Cash Payment to Employees	(291,232,114)	(199,537,245)
Cash Payment to Suppliers	(16,302,053)	(40,891,407)
Income Tax Paid	(414,414,099)	(157,727,351)
Payment for Other Operating Activities	(55,011,355)	(14,494,585)
Operating profit before changes in operating assets and liabilities	573,424,575	588,001,852
Increase/ Decrease in operating assets and liabilities	(5,617,433,983)	(2,962,681,741)
Loans and advances to customer	(5,941,989,725)	(7,212,445,382)
Others assets	(483,761,007)	26,465,116
Deposit from customers	32,473,425	(93,668,866)
Other liabilities	775,843,324	4,316,967,391
Net Cash (Used in) / Generated From Operating Activities	(5,044,000,409)	(2,394,679,888)
B. CASH FLOWS FROM INVESTING ACTIVITIES		
Purchase/sale of property, plant & equipment	(4,950,450)	(18,640,892)
Capital Work-in-Progress	(37,019,383)	(5,030,000)
Net Cash Used in Investing Activities	(41,969,833)	(27,670,892)
C. CASH FLOWS FROM FINANCING ACTIVITIES		
Receipts from issue of loan capital & debt security	5,000,000,000	550,000,000
Dividends paid	(150,000,000)	-
Net Cash Generated From / (Used In) Financing Activities	4,850,000,000	550,000,000
Net increase / (Decrease) during The Year (A+B+C)	(235,979,242)	(1,872,350,780)
Effects of exchange rate changes on cash and cash-equivalent*		
CASH AND CASH EQUIVALENTS AT THE BEGING OF THE YEAR	3,614,410,672	5,486,761,453
CASH AND CASH EQUIVALENTS AT THE ENDING OF THE YEAR	3,378,431,430	3,614,410,672
Analysis of cash and cash equivalents at the ending of the year		
Cash	104,194,985	84,073,771
Balance with other banks and financial institutions	3,274,236,445	3,530,336,902
	3,378,431,430	3,614,410,672

Md. Jahangir Hossain
Deputy Managing Director

Md. Mazibur Rahman
Managing Director

Md. Hamidur Rahman
Director

Dr. Ahmed Munirul Saleheen
Chairman

Signed as per our annexed report of even date

Uzzal Deb Nath, FCA
Partner
Enrollment Number: 1176
Basu Banerjee Nath & Co.
Chartered Accountants
DVC: 2312281176AS66155



Saptam Biswas, FCA
Partner
Enrollment Number: 1615
Chowdhury Bhattacharjee & Co.
Chartered Accountants
DVC: 2312281615AS572511





BASU BANERJEE NATH & CO.
CHARTERED ACCOUNTANTS

CHOWDHURY BHATTACHARJEE & CO.
CHARTERED ACCOUNTANTS

PROBASHI KALYAN BANK
LIQUIDITY STATEMENT
(ASSET AND LIABILITY MATURITY ANALYSIS)
AS AT 30 JUNE, 2023

Particulars	Amount in Taka					
	Up to 1 month	1 - 3 months	3 - 12 months	1 - 5 years	More than 5 years	Total
Assets:						
Cash in Hand	104,194,985	-	-	-	-	104,194,985
Balance with other banks and financial institutions	2,100,735,707	999,600,000	173,990,738	-	-	3,274,326,445
Money at call on short notice	-	-	-	-	-	-
Investment	-	-	-	-	-	-
Loans and Advances	-	3,076,327,214	5,591,094,517	9,203,513,767	12,138,624	17,992,984,142
Fixed assets including premises, furniture & fixtures	-	-	-	-	37,234,213	37,234,213
Capital Work in Progress	-	-	-	-	46,049,383	46,049,383
Other assets	-	-	-	861,434,379	-	861,434,379
Non-banking assets	-	-	-	-	-	-
Total Assets	2,204,930,693	4,075,927,214	5,674,995,255	10,064,948,165	95,422,220	22,116,133,546
Liabilities:						
Borrowing from Bangladesh Bank, other banks, financial institutions and agents	-	-	-	-	5,000,000,000	5,000,000,000
Deposits & Other accounts	-	106,697,781	4,040,438	1,090,254,940	-	1,200,993,156
Other liabilities	-	-	1,106,910,288	8,663,963,987	-	9,772,874,275
Total Liabilities	-	106,697,781	1,112,959,725	9,754,218,927	5,000,000,000	15,973,867,433
Net Liquidity Gap	2,204,930,693	3,969,229,434	4,561,954,530	310,729,239	(4,904,577,780)	6,142,266,114

Md. Jahangir Hossain
Deputy Managing Director

Md. Mazibur Rahman
Managing Director

Md. Hamidur Rahman
Director

Dr. Ahmed Munirul Saleheen
Chairman





BASU BANERJEE NATH & CO.
CHARTERED ACCOUNTANTS

CHOWDHURY BHATTACHARJEE & CO.
CHARTERED ACCOUNTANTS

PROBASHI KALYAN BANK
NOTES TO THE FINANCIAL STATEMENTS
AS AT AND FOR THE YEAR ENDED 30 JUNE, 2023

1.0 Corporate Information of the Reporting Entity:

1.1 Legal Form of the Entity:

Probashi Kalyan Bank (PKB) was established under Govt. gazette notification dated 12 October 2010 under Probashi Kalyan Bank Act 2010 (Act no. 55 of 2010). The requirements of the Banking Companies Act and other prevailing Regulations related to the Banking Companies Act are applicable to the Bank. PKB started functioning on 20 April 2011. The Head Office of the bank is stationed at Dhaka. The branch network comprises of 120 branches at the reporting date.

1.2 Nature of Business Activities:

The Probashi Kalyan Bank is a specialized bank incorporated for the well being of the migrant workers. PKB provide collateral free loan to migrant workers for employment, provide loan to returnees to help them out employment within the country, facilitate sending remittance and encourage the wage-earners to invest in the country related to socio-economic development and poverty alleviation programs.

1.3 Address of Head Office:

The Head office of the entity is:
Probashi Kalyan Bhaban
71-72, Eskaton Garden, Old Elephant Road
Dhaka-1000, Bangladesh.

2.0 Basis of Preparation and Significant Accounting Policies:

2.01 Basis of Preparation

The financial statements of the bank for the period from 1st July 2022 to 30 June 2023 have been prepared under the historical cost convention and in accordance with the Probashi Kalyan Bank Act, 2010, the 'First Schedule' (section no. 38) of the Banking Companies Act, 1991, as amended by the BRPD Circular no. 14 dated 25 June 2003, other Bangladesh Bank circulars and other laws and rules applicable in Bangladesh. In case of the requirement of provisions of the Probashi Kalyan Bank Act, 2010 differ with those of other regulatory authorities and accounting standards, the provisions of the Probashi Kalyan Bank Act, 2010 shall prevail.

However, the Bank has departed from some requirements of IFRSs in order to comply with the rules and regulations of Bangladesh Bank which are disclosed below:

2.1.1 Cash Flow Statement

Cash Flow Statement can be prepared either in direct method or in indirect method. The presentation is selected to present cash flows in a manner that is most appropriate for the business or industry. The method selected is applied consistently.

Bangladesh Bank: As per BRPD Circular No. 14 dated 25 June 2003, cash flow is a mixture of direct and indirect methods.

2.1.2 Loans and Advance Net of Provision

Loans and advances should be presented net of provisions.

Bangladesh Bank: As per BRPD 14, provision on loans and advances are presented separately as liability and cannot be netted off against loans and advances.

2.02 Functional and Presentation Currency

The financial statements are prepared and presented in Bangladesh Currency (Taka/Tk/BDT), which is the Bank's functional currency. All financial information presented has been rounded off to the nearest Taka except where indicated otherwise.



BASU BANERJEE NATH & CO.
CHARTERED ACCOUNTANTSCHOWDHURY BHATTACHARJEE & CO.
CHARTERED ACCOUNTANTS**2.03 Use of Estimates and Judgments**

The preparation of the financial statements of the bank in conformity with BRPD Circular no. 14 dated 25 June 2003 requires management to make judgments, estimates and assumptions that affect the application of accounting policies and the reported amount of assets, liabilities, income and expenses. Actual result may differ from these estimates.

The estimates and underlying assumptions are based on past experience and various other factors that are believed to be reasonable under the circumstances, the result of which form that basis of making judgments about the carrying values of assets and liabilities that are not readily apparent from other sources. Actual results may differ from these estimates. Estimates and underlying assumptions are reviewed on an ongoing basis. Revisions to accounting estimates are recognized in the period in which the estimates are revised and in any future periods affected.

a) Judgments

Information about judgments related to lessee accounting under IFRS 16 made in applying accounting policies that have the most significant effects on the amounts recognized in the financial statements.

b) Assumptions, Estimation and Uncertainties

Information about assumptions, estimation and uncertainties at 30 June, 2023 that have a significant risk of resulting in a material adjustment to the carrying amounts of assets and liabilities in the next financial year.

2.04 Books of account

The bank maintains its books of account for main business manually where in some cases maintains through software automation.

2.05 Foreign currency**Foreign currency transaction**

The Bank have been awarded limited license to transact foreign currencies and authorized to receive foreign currency directly. The Bank shall have to report the transaction through any AD Branch of Agrani Bank Ltd. Accordingly the Bank have approached to Agrani Bank Ltd., Principal Branch, Dhaka and be able to transact foreign currency very soon.

2.06 Reporting Period

The accounting period of the bank has been determined to be from 1st July to 30 June each year and is followed consistently. These financial statements cover the period from 1st July 2022 to 30 June 2023.

2.07 Statement of Cash Flows (IAS-7)

Cash Flow Statement has been prepared in accordance with International Accounting Standards IAS-7: 'Statement of Cash Flows' and under the guideline of Bangladesh Bank BRPD Circular No.14 dated 25th June 2003. The Statement shows the structure of changes in cash and cash equivalents during the financial year.

2.08 Statement of Changes in Equity

The statement of changes in equity reflects information about increase or decrease in net assets or worth of the Bank. Statement of changes in equity has been prepared in accordance with International Accounting Standards IAS-1: 'Presentation of Financial Statements' and relevant guidelines of Bangladesh Bank.

2.09 Liquidity Statement (Assets and Liabilities Maturity Analysis)

The liquidity statement has been prepared in accordance with remaining maturity grouping of Assets and Liabilities as of the close of the year on the following basis:-

- Balance with other banks and financial institutions, money at call and on short notice etc. on the basis of their maturity term;
- Loans and advances on the basis of their repayment/maturity schedule;
- Fixed assets on the basis of their useful lives;
- Other assets on the basis of their adjustment;
- Deposits and other accounts on the basis of their maturity term and behavioral past trend;
- Other long term liability on the basis of their maturity term;
- Provisions and other liabilities on the basis of their settlement.





BASU BANERJEE NATH & CO.
CHARTERED ACCOUNTANTS

CHOWDHURY BHATTACHARJEE & CO.
CHARTERED ACCOUNTANTS

2.10 Cash and Cash Equivalents

Cash and cash equivalents include notes & coins in hand and balance with other banks & financial institution.

2.11 Investments

No investment has been made by the Bank as yet.

2.12 Loans, Advances and Provisions

i) Loans and Advances

Three types of loans are being disbursed by the bank, such as (1) Migration Loan (2) Reintegration loan and (3) Motor Cycle Loan (Staff Loan) (4) Special Rehabilitation Loan (5) Staff Computer Loan and (6) Bangabondhu Ovibasi Brihot Poribar Loan (7) Self Employment Loan (8) Women Migration Loan (9) Women Rehabilitation Loan (10) Staff House Building Loan.

ii) Securities Against Loan

Migration loan:

Personal guarantee is considered as the security against the migration loan.

Reintegration loan:

Personal guarantee and collateral both are considered as the security against the reintegration loan.

Motor Cycle Loan:

Employee guarantee is considered as the security against the motor cycle loan.

Special Rehabilitation Loan:

Personal guarantee and collateral both are considered as the security against the Special rehabilitation loan.

Staff Computer Loan

Employee guarantee is considered as the security against the Staff Computer Loan.

Bangabondhu Ovibasi Brihot Poribar Loan

Personal guarantee and collateral both are considered as the security against the Bangabondhu Ovibasi Brihot Poribar Loan.

iii) Provision for Loans and Advances:

Provision for loans and advances are made on quarterly basis as well as year end review by the management following instructions contained in PKD Circulars. General provision on unclassified loans and advances and specific provision on classified loans and advances are given below:

Rate of Provision:

Particulars		Migration Loan	Reintegration loan
Unclassified	Regular	1%	1%
	Irregular	1%	1%
Classified	SS	5%	20%
	DF	5%	50%
	BL	100%	100%

2.13 Fixed Assets

Fixed assets are recognized if it is probable that future economic benefits associated with the assets will flow to the Bank and the cost of the assets can be reliably measured.

- Fixed assets are stated at cost less accumulated depreciation as per International Accounting Standards, IAS-16: 'Property, Plant and Equipment'. Acquisition cost of an asset comprises the purchase price and any directly attributable cost of bringing the asset to working condition for its intended use.
- Depreciation is charged at the following rates on all fixed assets on the basis of estimated useful lives as determined by management of the bank. In all cases depreciation is calculated on the Straight Line method.



BASU BANERJEE NATH & CO.
CHARTERED ACCOUNTANTSCHOWDHURY BHATTACHARJEE & CO.
CHARTERED ACCOUNTANTS

iii) Depreciation rates used for each type of fixed assets are as follows:

Category of Fixed Assets	Rate of Depreciation
Furniture and fixtures	10%
Office Machineries	20%
Office Equipments	15%
Electrical Equipments	20%
Vehicles	20%

- iv) Repairs and maintenance are charged to Profit and Loss Account as expense when incurred.
- v) Depreciation is charged on addition commencing from the date of acquisition and depreciation is charged on disposal item up to the date of disposal.

2.14 Other Assets

Other assets include all other financial assets and include fees and other unrealized income receivable, advance for operating and capital expenditure and stocks of stationery and stamp etc.

2.15 Receivables

Receivables are recognized when there is a contractual right to receive cash or another financial asset from another entity.

2.16 Deposits and Other Accounts

Deposits and other accounts includes savings deposit and fixed deposits.

2.17 Other Liabilities

Other liabilities comprise items such as provision for loans and advances/investments/other assets, taxation and also includes interest payable, accrued expenses etc. Other liabilities are recognized in the balance sheet according to the guidelines of Bangladesh Bank, Income Tax Act, 2023 and internal policy of the Probashi Kalyan Bank.

2.18 Statutory Reserve

As per section 24 of the Banking Companies Act, 1991 it is required for the bank to transfer 20% of its current year's profit before tax to reserve until such reserve equals to its paid up capital.

2.19 Taxation

Current income tax assets and liabilities are measured at the amount expected to be recovered from or paid to the taxation authority. Income tax expense comprises current and deferred tax. It is recognized in the statement of profit or loss and other comprehensive income except to the extent that it relates to items recognized directly in equity or in other comprehensive income.

(a) Current Tax

Applicable tax rate is 40% as prescribed in the Finance Act, 2023 of the profit made by the Bank considering major taxable allowances and disallowances.

As per section 163 (3) (Minimum Tax) the "Minimum Tax" shall be the higher of (a) TDS or (b) Computed Tax on disclosed income or (c) 0.6% proportionately on Gross Receipts. In this instance case, the TDS appears to be higher than the Tax calculated under (b) and (c) above.

(b) Deferred Tax

As per International Accounting Standards (IAS)-12, Deferred Tax is calculated using the carrying amount and tax base of assets and liabilities. Deferred tax arises due to temporary difference deductible or taxable for the events or transactions recognized in the comprehensive income statement. A temporary difference is the difference between the tax bases of an asset or liabilities and its carrying amount/reported amount in the statement of financial position. Deferred tax assets is the amount of income tax recoverable or payable in the future periods recognized in the current period. The deferred tax asset/income or liability/expense does not create a legal recoverability/liability to and from the income tax authority.

2.20 Value Added Tax (VAT)

The entity is registered with VAT authority as service provider vide BIN : 001928014-0208, Area Code 0208. As a bank, the entity is exempted from VAT payment for its Interest Income as per 1st Schedule of the Value Added Tax and Supplementary Duty Act, 2012 and VAT applicable for other services. However, it withholds VAT from payments to suppliers and service providers as per VAT rule.





BASU BANERJEE NATH & CO.
CHARTERED ACCOUNTANTS

CHOWDHURY BHATTACHARJEE & CO.
CHARTERED ACCOUNTANTS

2.21 Revenue from Contracts with Customers (IFRS-15) :

The entity has recognizes its revenue as per IFRS-15 Revenue from Contracts with Customers the amount that reflects the consideration to which the entity expects to be entitled in exchange for services when (or as) it transfers control to the customer. To achieve that core principle, IFRS 15 establishes a five-step model as follows:

- Identify the contract with a customer;
- Identify the performance obligations in the contract;
- Determine the transaction price;
- Allocate the transaction price to the performance obligations in the contract; and
- Recognize revenue when (or as) the entity satisfies a performance obligation.

Considering the five steps model, the entity recognizes revenue when (or as) the entity satisfies a performance obligation to a customer.

i) Interest Income

Interest on unclassified loans and advances have been accounted for as income on accrual basis. Interest from balance with other banks (FDR & STD) has been accounted for on cash basis and accrual basis.

ii) Fees and Commission Income

Fees and commission income arises on services provided by the bank recognized on a cash receipt basis.

iii) Interest Paid on Deposits

Interest paid on deposits are calculated on 365 days in a year and recognized on cash basis.

iv) Management and Other Expenses

Expenses incurred by the Bank are recognized on actual paid and accrual basis.

2.22 Earnings Per Share (IAS -33)

This has been calculated in compliance with the requirements of IAS 33: Earnings Per Share dividing the basic earnings by the weighted average number of ordinary shares outstanding during the year.

Diluted Earnings Per Share

No diluted EPS is required to be calculated for the year, as there was no scope for dilution during the year under review.

2.23 Compliance of International Financial Reporting Standards (IFRSs) and International Accounting Standards (IAS)

While preparing the financial statements, Probashi Kalyan Bank applied most of IFRS and IAS which are applicable, details are given below:

Name of International Financial Reporting Standards (IFRSs)	IFRSs No.	Status
First-time Adoption of Bangladesh Financial Reporting Standards	1	N/A
Share-Based Payment	2	N/A
Business Combinations	3	N/A
Non- Current Assets Held for Sale and Discontinued Operations	5	N/A
Exploration for and Evaluation of Mineral Resource	6	N/A
Financial Instruments: Disclosures	7	N/A
Operating Segments	8	N/A
Financial Instruments	9	N/A
Consolidated Financial Statements	10	N/A
Joint Arrangement	11	N/A
Disclosure of Interests in Other Entities	12	N/A
Fair Value Measurement	13	N/A
Regulatory Deferral Accounts	14	N/A
Revenue from contracts with customers	15	Applied
Leases	16	Applied
Insurance Contracts	17	N/A



BASU BANERJEE NATH & CO.
CHARTERED ACCOUNTANTSCHOWDHURY BHATTACHARJEE & CO.
CHARTERED ACCOUNTANTS

Name of International Accounting Standards (IASs)	IASs No.	Status
Presentation of Financial Statements	1	Applied
Inventories	2	N/A
Statement of Cash Flows	7	Applied
Accounting Policies, Changes in Accounting Estimates and Errors	8	Applied
Events After the Reporting Period	10	Applied
Income Taxes	12	Applied
Property, Plant and Equipments	16	Applied
Employee Benefits	19	Applied
Accounting for Govt. Grants and Disclosure of Government Assistance	20	Applied
The Effects of Changes in Foreign Exchange Rates	21	Applied
Borrowing Costs	23	N/A
Related Party Disclosures	24	Applied
Accounting & Reporting by Retirement Benefit Plans	26	N/A
Separate Financial Statements	27	N/A
Investments in Associates & Joint Venture	28	N/A
Financial Reporting in Hyperinflationary Economies	29	N/A
Financial Instruments: Presentation	32	N/A
Earnings per Share	33	Applied
Interim Financial Reporting	34	N/A
Impairment of Assets	36	N/A
Provisions, Contingent Liabilities and Contingent Assets	37	Applied
Intangible Assets	38	N/A
Financial Instruments: Recognition and Measurement	39	N/A
Investment Property	40	N/A
Agriculture	41	N/A

2.24 Leases (IFRS-16):

The entity applied IFRS 16 Leases using the retrospective approach as per IAS-8 para 22 and IFRS-16. The details of the changes in accounting policies are disclosed below.

As a lessee, the entity leases Head Office including 120 Branch office from various lessor. The entity previously classified rental of land as operating leases under IAS -17 on its assessment of whether the lease transferred significantly all the risks & rewards incidental to ownership of the underlying assets to the company. Under IFRS-16, the entity recognizes right to use assets presented as non current assets and lease liabilities for these leases- i.e. these leases are on balance sheet where lease liabilities were measured at the present value of the remaining lease payments, discounted based on the current SMART rate @ 10% per annum. Right to use assets are measure at an equal to the lease liabilities, adjusted by the amount of any prepaid or accrued lease payments.

The new financial accounting standard IFRS-16: Leases have been adopted and applied to these financial statements using retrospective approach. Under this approach, the Company restates its comparative figures and cumulative effects of adopting IFRS-16 as an adjustment to equity at beginning of the previous year.

This standard introduces a single, on-balance sheet lease accounting model for leases where a lessee recognizes a right-of-use assets representing its right to use the underlying assets and a lease liability representing its obligations to make lease payments.

2.25 Related Party Transactions (IAS-24) :

Parties are considered to be related if one of the parties has the ability to control the other party or exercise significant influence over the other party in making financial and operating decisions. In this case, all the entities disclosed as related parties do not have any influence or control over operational decision making process whatsoever of the reporting entity.

The Bank provides banking service to the migrant and returnee workers in the form of loans but the bank had no transactions with the directors of the bank as a related party.





BASU BANERJEE NATH & CO.
CHARTERED ACCOUNTANTS

CHOWDHURY BHATTACHARJEE & CO.
CHARTERED ACCOUNTANTS

i) Board of Directors of Probashi Kalyan Bank and their interest in the bank

Sl. No.	Name of Directors	Name of the firms/companies/ institutions in which they have interest	Status with Probashi Kalyan Bank
01	Dr. Ahmed Munir Saleheen	Senior Secretary, Ministry of Expatriates' Welfare and Overseas Employment	Chairman
02	Mr. Md. Hamidur Rahman	Director General (Additional Secretary), Wage Earners' Welfare Board (WEWB)	Director
03	Mr. Md. Shahidul Alam NDC	Director General (Additional Secretary), Bureau of Manpower, Employment and Training (BMET)	Director
04	Mr. Md. Khairul Alam	Additional Secretary, Ministry of Expatriates' Welfare and Overseas Employment	Director
05	Mr. Kabirul Ezzani Khan	Additional Secretary, Finance Division, Ministry of Finance	Director
06	Mr. Md. Towfiqul Arif	Additional Secretary, Ministry of Labour and Employment	Director
07	Mr. Md. Nurul Amin	Executive Director, Bangladesh Bank	Director
08	Mr. Shoab Ahmad Khan	Joint Secretary, Wage Earners' Welfare Board (WEWB)	Director
09	Mr. Kamrul Hoque Maruf	Joint Secretary, Financial Institutions Division, Ministry of Finance	Director
10	Mr. Faiyaz Murshid Kazi	Director General, Ministry of Foreign Affairs	Director
11	Mr. Md. Mazibur Rahman	Managing Director, Probashi Kalyan Bank	Director

The directors have no other interest in the Bank except for availing meeting attendance fee of Tk. 8,000 for each meeting.

ii) Significant contracts where bank is a party & wherein Directors have interest:

There is no significant contracts and director's interests during the period.

iii) Related Party Transactions:

There is no transaction held between the directors and the bank.

iv) Lending Policies to Related Parties:

Related parties are not allowed loans and advances as per general loan policy of the bank.

v) Business other than banking business with any related concern of the Directors as per Section-18(2) of the Banking Companies Act, 1991:

According to the Banking Companies Act 1991 under section-18(2), there was no business other than banking business with any related concern of the Directors.

vi) Investments in the Securities of Directors and their Related Concern:

There is no investments in the securities of directors and their related concern.

2.26 Executive Committee of the Bank.

Executive committee of Probashi Kalyan Bank has been formed with the following Members:

Sl. No.	Name of Directors	Name of the firms/companies/ institutions in which they have interest	Status with Probashi Kalyan Bank
01	Dr. Ahmed Munir Saleheen	Senior Secretary, Ministry of Expatriates' Welfare and Overseas Employment	Chairman
02	Mr. Md. Shahidul Alam NDC	Director General (Additional Secretary), Bureau of Manpower, Employment and Training (BMET)	Member
03	Mr. Md. Khairul Alam	Additional Secretary, Ministry of Expatriates' Welfare and Overseas Employment	Member
04	Mr. Kamrul Hoque Maruf	Joint Secretary, Financial Institutions Division, Ministry of Finance	Member
05	Mr. Faiyaz Murshid Kazi	Director General, Ministry of Foreign Affairs	Member
06	Mr. Md. Mazibur Rahman	Managing Director, Probashi Kalyan Bank	Member
07	Mr. Mohammad Kamal Hossain	Board Secretary, Probashi Kalyan Bank	Secretary



BASU BANERJEE NATH & CO.
CHARTERED ACCOUNTANTSCHOWDHURY BHATTACHARJEE & CO.
CHARTERED ACCOUNTANTS**2.27 Audit Committee of the Bank.**

Audit committee of Probashi Kalyan Bank has been formed with the following Board Members:

Sl. No.	Name of Directors	Name of the firms/companies/ institutions in which they have interest	Status with Probashi Kalyan Bank
01	Mr. Md. Hamidur Rahman	Director General (Additional Secretary), Wage Earners' Welfare Board (WEWB)	Chairman
02	Mr. Kabilul Ezdani Khan	Additional Secretary, Finance Division, Ministry of Finance	Member
03	Mr. Md. Towfiqul Arif	Additional Secretary, Ministry of Labour and Employment	Member
04	Mr. Md. Nurul Amin	Executive Director, Bangladesh Bank	Member
05	Mr. Mohammad Kamal Hossain	Board Secretary, Probashi Kalyan Bank	Secretary

2.28 Risk Management Committee of the Bank.

Risk management committee of Probashi Kalyan Bank has been formed with the following Board Members:

Sl. No.	Name of Directors	Name of the firms/companies/ institutions in which they have interest	Status with Probashi Kalyan Bank
01	Mr. Md. Shahidul Alam NDC	Director General (Additional Secretary), Bureau of Manpower, Employment and Training (BMET)	Chairman
02	Mr. Md. Khairul Alam	Additional Secretary, Ministry of Expatriates' Welfare and Overseas Employment	Member
03	Mr. Md. Nurul Amin	Executive Director, Bangladesh Bank	Member
04	Mr. Shoab Ahmad Khan	Joint Secretary, Wage Earners' Welfare Board (WEWB)	Member
05	Mr. Mohammad Kamal Hossain	Board Secretary, Probashi Kalyan Bank	Secretary

2.29 Management Committee of the Bank.

The bank has formed a management committee to expedite day to day transaction promptly with the following executives of the Bank.

Sl. No.	Name of Directors	Name of the firms/companies/ institutions in which they have interest	Status with Probashi Kalyan Bank
01	Mr. Md. Mazibur Rahman	Managing Director, Probashi Kalyan Bank	Managing Director & Chairman
02	Mr. Mohammad Jahangir Hossain	Deputy Managing Director, Probashi Kalyan Bank	Member
03	Mr. Noor Alam Sarder	General Manager (Operation), Probashi Kalyan Bank, Head Office, Probashi Kalyan Bhaban, 71-72, Old Elephant Road, Dhaka-1000.	Member
04	Mr. Md. Mohammad Masudur Rahman	Senior Principal Officer, Division Head, Human Resource Department, Probashi Kalyan Bank	Member Secretary





BASU BANERJEE NATH & CO.
CHARTERED ACCOUNTANTS

CHOWDHURY BHATTACHARJEE & CO.
CHARTERED ACCOUNTANTS

2.30 Events after the Reporting Period (IAS-10)

Events after the reporting period that provide additional information about the entity's position at the date of statement of financial position or those that indicate the going concern assumption is not appropriate are reflected in the financial statements. Events after the reporting period that are not adjusting events are disclosed in the notes wherever material.

The Board of Directors in their meetings held on 27 December, 2023 has recommended a cash dividend BDT. 100,000,000 on the profit for the year ended 30 June, 2023.

2.31 Management's Responsibility on Financial Statements

The Management of the bank takes the responsibility for the preparation and presentation of the financial statements.

2.32 Comparative Information

Comparative information has been disclosed in respect of the year ended 30 June, 2022 for all numerical information in the financial statements and also the narrative and descriptive information where it is relevant for understanding of the current year's financial statements.

2.33 General

Figures appearing in these Financial Statements have been rounded off to the nearest Taka. Figures for the year 2021-2022 have been re-arranged wherever considered necessary to ensure better comparability with the current year's financial statements and to comply with relevant IFRSs.

2.34 Disclosure Regarding Restatement for the Financial year 2021-2022

The restatement of the financial statement have done for the implementation of IFRS-16 & prior year error IAS-8 for recognizing Deferred Tax on Provision for Loan as per IAS-12. The restatements are as follows:

Restatement in the Balance Sheet as at 30 June, 2022.

Particulars	Note	Restated Amount	Audited Amount	Changes
Differed Tax Assets	9.4	119,961,635	4,958,483	115,003,152
Advance Against Rent	9.5	1,138,000	7,026,072	(5,888,072)
Right Use of Assets	9.6	61,872,359	-	61,872,359
Startup Fund	12.07	3,784,836	3,054,925	729,911
Staff Risk/ Benevolent Fund	12.08	4,387,209	3,657,298	729,911
Lease Liabilities	12.09	73,479,339	-	73,479,339
Statutory Reserve	14	406,969,766	405,490,150	1,479,616
General Reserve	15	226,786,310	226,046,503	739,807
Special Reserve	16	102,310,512	101,940,608	369,904
Surplus in Profit and Loss Account	17	309,191,723	215,732,772	93,458,951

Restatement in the Profit & Loss Account for the year ended 30 June, 2022.

Rent, taxes, insurance, electricity etc.	23	2,298,560	31,410,346	(29,111,786)
Depreciation of bank's assets	29	27,048,861	11,926,494	15,122,367
Other expenses	31	34,205,905	27,614,563	6,591,342
Deferred Tax	34	(65,989,178)	(396,132)	(65,593,046)
Statutory Reserve		90,264,974	88,785,358	1,479,616
General Reserve		45,132,487	44,392,679	739,808
Special Reserve		22,566,243	22,196,340	369,903
Startup Fund		3,784,836	3,054,925	729,911
Staff Risk/Benevolent Fund		2,625,974	1,896,063	729,911

Restatement in the Statement of Cash Flows for the year ended 30 June, 2022.

Lease Payment	(15,669,548)	-	(15,669,548)
Payment for Other Operating Activities	(14,494,585)	(30,164,134)	15,669,549





BASU BANERJEE NATH & CO.
CHARTERED ACCOUNTANTS

CHOWDHURY BHATTACHARJEE & CO.
CHARTERED ACCOUNTANTS

	30-June-2023 Taka	Restated 30-June-2022 Taka
3.00 CASH		
Cash in hand (Including foreign currencies (Note 3.01))	3,819,614	1,471,479
Balance with Bangladesh Bank & its agent bank (s) (including foreign currencies)	100,375,371	82,602,292
	104,194,985	84,073,771
3.01 Cash in Hand (Including Foreign Currencies)		
Cash in Hand	1,595,249	650,542
Cash in Hand in Airport Booth	2,010,504	522,506
Foreign Currency Dollar	7,053	51,623
Foreign Currency URD	-	142,410
Foreign Currency Pound	-	58,945
Foreign Currency Account	206,808	5,453
	3,819,614	1,471,479
4.00 Balance with Other Banks & Financial Institutions		
In Bangladesh (Note 4.01)	3,274,236,445	3,530,336,902
Outside Bangladesh	-	-
	3,274,236,445	3,530,336,902
4.01 In Bangladesh		
Current Account	-	-
STD Account (Note 4.01.1)	2,100,735,708	2,111,100,283
Fixed Deposit Account (Note 4.01.2)	1,173,500,738	1,419,236,618
	3,274,236,445	3,530,336,902
4.01.1 STD Account		
Agrani Bank Limited	195,936,793	175,781,330
Sonali Bank Limited	43,110,881	55,864,669
Arab Bangladesh Bank Limited	24,319,529	20,573,610
Bangladesh Krishi Bank	4,763,421	4,761,369
One Bank Limited	65,285,586	50,584,057
Bank Asia Limited	3,578,098	1,477,911
Rupali Bank Limited	1,321,260,709	1,579,722,829
Social Islami Bank Limited	261,293,150	216,296,598
Janata Bank limited	6,680,312	3,503,960
Probashi Kalyan Bank	3,436,316	1,508,792
NCC Bank Limited	6,248,157	58,187
Union Bank Limited	5,522,755	966,972
Mercantile Bank Limited	159,300,000	-
	2,100,735,708	2,111,100,283
4.01.2 Fixed Deposit Account		
Bangladesh Krishi Bank	200,000,000	599,920,000
Rajshahi Krishi Unnayan Bank (RKUB)	59,900,738	57,157,192
Investment Corporation of Bangladesh	299,600,000	601,366,249
First Security Islami Bank Limited	-	60,793,177
NRB Global Islami Bank Limited	-	100,000,000
Rupali Bank Limited	415,000,000	-
Janata Bank Limited	135,000,000	-
The Premier Bank Limited	64,000,000	-
	1,173,500,738	1,419,236,618





BASU BANERJEE NATH & CO.
CHARTERED ACCOUNTANTS

CHOWDHURY BHATTACHARJEE & CO.
CHARTERED ACCOUNTANTS

	30-June-2023 Taka	Restated 30-June-2022 Taka
4.02 Maturity grouping of balances with other banks & financial institutions		
On demand	2,100,735,707	2,111,100,283
Up to 1 month	-	-
Over 1 month but not more than 3 months	999,600,000	101,366,249
Over 3 months but not more than 1 year	173,900,738	1,317,870,369
Over 1 year but not more than 5 years	-	-
Over 5 Years	-	-
	3,274,236,445	3,530,336,902
5.00 Money at call on Short Notice		
Commercial Banks	-	-
Financial Institutions (Public & Private)	-	-
	-	-
6.00 Investments		
Government	-	-
Others	-	-
	-	-
7.00 Loans & Advances		
Loans, Cash Credit & Overdraft etc. (Note 7.01)	17,792,984,142	11,850,994,417
Bills Purchased & Discounted	-	-
	17,792,984,142	11,850,994,417
7.01 Loans, Cash Credit & Overdraft etc.		
In Bangladesh		
Loans (Note 7.1.1)	17,792,984,142	11,850,994,417
Cash Credit	-	-
Overdraft	-	-
Others	-	-
Total Inside Bangladesh	17,792,984,142	11,850,994,417
Outside Bangladesh	-	-
	17,792,984,142	11,850,994,417
7.1.1 Loans		
Migration Loans	14,208,900,868	8,820,817,220
Reintegration Loan	1,423,817,065	917,559,955
Motor Cycle Loan (Staff Loan)	11,468,090	8,667,878
Special Rehabilitation Loan	924,824,404	1,304,238,076
Staff Computer Loan	6,497,248	6,217,600
BB Ovbasi Brihot Poribar Loan	829,359,268	612,162,131
Self Employment Loan	295,859,540	157,255,777
Women Migration Loan	34,076,520	3,584,881
Women Rehabilitation Loan	11,881,091	3,582,473
Staff House Building Loan	46,502,050	16,908,428
	17,792,984,142	11,850,994,417





BASU BANERJEE NATH & CO.
CHARTERED ACCOUNTANTS

CHOWDHURY BHATTACHARJEE & CO.
CHARTERED ACCOUNTANTS

	30-June-2023 Taka	Restated 30-June-2022 Taka
7.02 Remaining Maturity Grouping of Loans		
Payable on Demand	-	-
Not more than 3 months	3,076,327,214	1,761,156,531
Above 3 months but not more than 1 year	5,501,004,517	2,075,851,338
Above 1 Year but not more than 5 years	9,203,513,787	7,740,832,990
Above 5 Years	12,138,624	273,153,558
	17,792,984,142	11,850,994,417
7.03 Loans on the basis of significant concentration including bills purchased & discounted		
a. Advances to Directors	-	-
b. Advances to MD and other Senior Executives	-	-
c. Advances to Customers group	-	-
d. Advances to Industrial Sector	-	-
	-	-
7.04 Geographical Location - Wise Loans and Advances		
Inside Bangladesh		
Dhaka Division	5,804,179,889	4,118,548,000
Chittagong Division	3,502,686,483	2,092,661,754
Khulna Division	2,261,297,252	1,615,973,054
Rajshahi Division	1,627,623,635	839,307,969
Sylhet Division	936,874,654	588,064,295
Barisal Division	1,045,846,076	593,442,991
Rangpur Division	1,490,109,807	1,191,132,986
Mymensingh Division	1,124,166,347	811,843,368
Total Inside Bangladesh	17,792,984,142	11,850,994,417
Outside Bangladesh	-	-
	17,792,984,142	11,850,994,417
7.05 Distribution of Loans and Advances according to BRPD Circular by Bangladesh Bank		
Unclassified loan: (A)		
Standard (Migration & Reintegration Loans)	11,571,846,326	9,480,034,940
Standard (Staff Loan: Motor Cycle, Computer Loans & Staff House Building)	64,496,464	9,906,749
Overdue	4,807,295,749	892,411,671
	16,443,638,539	10,382,353,361
Classified loan: (B)		
Sub-Standard	892,628,540	1,199,323,026
Doubtful	258,151,508	172,264,149
Bad and Loss	196,565,554	97,622,270
	1,349,345,602	1,469,209,445
Sub-Total (A+B)	17,792,984,142	11,851,562,805





BASU BANERJEE NATH & CO.
CHARTERED ACCOUNTANTS

CHOWDHURY BHATTACHARJEE & CO.
CHARTERED ACCOUNTANTS

	30-June-2023 Taka	Restated 30-June-2022 Taka
7.06 Particulars of Loans and Advances		
(i) Debts considered good in respect of which the banking company is fully secured.	-	-
(ii) Debts considered good for which the banking company holds no other security other than debtor's personal security.	-	-
(iii) Debts considered good secured by personal liabilities of one or more parties in addition to the personal security of the debtors.	16,443,638,539	10,382,353,361
(iv) Debts considered doubtful or bad not provided for	-	-
(v) Debts due by directors and officers of the banking company or any of them either severally or jointly with any other person.	-	-
(vi) Debts due by companies or firms in which the directors of the banking company are interested as directors, partners or managing agents or in the case of private companies, as members.	-	-
(vii) Maximum total amount of advances including temporary advances made at any time during the year to the directors or managers or officers of the banking company or any of them either severally or jointly with any other person.	-	-
(viii) Maximum total amount of advances including temporary advances granted during the year to the companies or firms in which the directors of the banking company are interested as directors, partners or managing agents or in the case of private company.	-	-
(ix) Due from banking companies.	-	-
(x) Classified Loans and Advances:	-	-
a) Classified loans and advances on which interest has not been credited	1,349,345,602	1,469,209,445
b) (Decrease)/ Increase in provision (specific)	-	-
c) Amount realized against loan previously written off	-	-
d) Amount of provision kept against loan classified as bad/loss	-	-
(xi) Amount of the written off loan:	-	-
a) Cumulative amount of Classified Loans Which is Written off	-	-
b) Classified Loans/Interest Waive Written off in Current Year	-	-
c) The amount of written off/classified loan for which law suits	-	-
Total	17,792,984,142	11,851,562,805
8.00 Fixed Assets including Premises, Furniture and Fixtures		
Furniture and Fixtures	41,508,797	41,033,416
Office Machineries	31,185,894	27,236,916
Office Equipments	1,162,864	874,198
Electrical Equipments	633,148	643,113
Motor Vehicles	13,217,500	13,217,500
	87,708,203	83,005,143
Less: Accumulated depreciation	50,473,988	40,032,261
	37,234,214	42,972,882
<i>(Schedule of Fixed Assets is given in Annexure-A)</i>		
8.01 Capital Work-in-Progress		
Software and Swift Software (Note: 8.01 (a))	46,049,383	9,030,000
	46,049,383	9,030,000





BASU BANERJEE NATH & CO.
CHARTERED ACCOUNTANTS

CHOWDHURY BHATTACHARJEE & CO.
CHARTERED ACCOUNTANTS

	30-June-2023 Taka	Restated 30-June-2022 Taka
8.01 (a) Software and Swift Software		
Opening Balance	9,030,000	-
Add: Addition during the year	37,019,383	9,030,000
Payment during the year	37,019,383	9,030,000
Installation Cost	-	-
Transfer to PPE	-	-
Closing Balance	46,049,383	9,030,000
9.00 Other assets		
i) Income generating assets	-	-
ii) Non-income generating assets		
a) Stationery, stamps, printing materials etc. (Note 9.1)	1,296,808	3,168,338
b) Advance income tax (Note 9.2)	933,544,338	556,603,057
c) Accounts Receivable (Note 9.3)	2,500,381	2,787,207
d) Deferred Tax Assets (Note 9.4)	194,598,224	119,961,635
e) Advance Against Rent (Note-9.5)	1,138,000	1,138,000
f) Right use of Assets (Note-9.6)	93,248,391	61,872,359
g) Accrued Interest on FDR	12,949,408	56,200,214
h) Inter-branch transaction	8,054,238	-
i) Clearing Adjustment Accounts	1,138,797	(3,850)
	1,248,468,586	801,726,961
Subtotal (i+ii)	1,248,468,586	801,726,961
9.01 Stationery, stamps, printing materials etc.		
Prepaid Printing Stationery	963,107	2,144,711
Prepaid Security Stationery	333,701	1,023,627
	1,296,808	3,168,338
9.02 Advance income tax		
Opening Balance	556,603,057	398,875,707
Add: Paid During the year	414,414,099	157,727,351
For Financial Year: 2020-2021	13,947,076	-
For Financial Year: 2021-2022	96,752,276	157,727,351
For Financial Year: 2022-2023	303,714,747	-
	971,017,156	556,603,057
Less: Adjustment during the year	37,472,818	-
	933,544,338	556,603,057
	Financial Year	Amount
	FY: 2012-2013	38,355,836
	FY: 2014-2015	23,128,640
	FY: 2019-2020	144,009,965
	FY: 2020-2021	169,618,551
	FY: 2021-2022	254,716,599
	FY: 2022-2023	303,714,747
	Total	933,544,338
9.03 Accounts Receivable		
Sundry Debtors	295,620	2,387,836
Receivable (Spot Cash Remittance & Subsidy on SCR 2.5%)	315	198,575
Misc. Receivable	2,204,447	200,797
	2,500,381	2,787,207





BASU BANERJEE NATH & CO.
CHARTERED ACCOUNTANTS

CHOWDHURY BHATTACHARJEE & CO.
CHARTERED ACCOUNTANTS

9.04 Deferred Tax Assets

This is made up as follows :

	30-June-2023 Taka	Restated 30-June-2022 Taka
Opening Balance	119,961,635	4,562,351
Adjusted deferred tax income / (expenses) on implementation of IFRS-16	-	1,439,858
Adjusted deferred tax income / (expenses) on provision for loan	-	47,970,248
Adjusted Opening Balance	119,961,635	53,972,457
Add: Deferred Tax income recognized through profit & loss	74,636,589	65,989,178
Closing Balance	<u>194,598,224</u>	<u>119,961,635</u>

As at 30 June, 2023

Particulars	Carrying amount on reporting date	Tax base	Taxable / (Deductible) temporary differences
Fixed Assets	37,234,214	54,287,587	(17,053,373)
Right of Use Assets	93,248,391	-	93,248,391
Lease Liabilities	(78,575,208)	-	(78,575,208)
Provision for Loan	(484,115,372)	-	(484,115,372)
Taxable / (Deductible) temporary differences	<u>(432,207,974)</u>	<u>54,287,587</u>	<u>(486,495,561)</u>
Applicable Tax Rate			40%
Deferred Tax (Assets) / Liabilities			<u>(194,598,224)</u>

As at 30 June, 2022

Particulars	Carrying amount on reporting date	Tax base	Taxable / (Deductible) temporary differences
Fixed Assets	42,972,882	55,369,090	(12,396,208)
Right of Use Assets	61,872,359	-	61,872,359
Lease Liabilities	(61,848,529)	-	(61,848,529)
Provision for Loan	(287,531,709)	-	(287,531,709)
Taxable / (Deductible) temporary differences	<u>(244,534,997)</u>	<u>55,369,090</u>	<u>(299,904,087)</u>
Applicable Tax Rate			40%
Deferred Tax (Assets) / Liabilities			<u>(119,961,635)</u>

9.05 Advance Against Rent

Advance Against House Rent	1,138,000	1,138,000
	<u>1,138,000</u>	<u>1,138,000</u>

9.06 Right Use of Assets

Right Use of Assets	142,069,732	87,476,419
	<u>142,069,732</u>	<u>87,476,419</u>
Less: Accumulated depreciation	48,821,340	25,604,060
	<u>93,248,391</u>	<u>61,872,359</u>

(Schedule of Fixed Assets is given in Annexure-B)





BASU BANERJEE NATH & CO.
CHARTERED ACCOUNTANTS

CHOWDHURY BHATTACHARJEE & CO.
CHARTERED ACCOUNTANTS

	30-June-2023 Taka	Restated 30-June-2022 Taka
10.00 Borrowings from other banks, financial institutions and agents		
In Bangladesh		
Bangladesh Bank	5,000,000,000	-
Outside Bangladesh	-	-
	5,000,000,000	-
11.00 Deposits and other accounts		
Current Accounts and other Accounts	9,643,602	8,402,110
Bills Payable	-	-
Savings Bank Deposits	90,690,538	61,056,779
Staff Deposit	6,363,641	5,542,114
Short Notice Deposits	4,040,438	2,000,612
Deposit Pension Scheme	-	-
Fixed and Scheme Deposits (Note 11.01)	1,090,254,940	1,091,508,118
	1,200,993,158	1,168,519,732
11.01 Fixed and Scheme Deposits		
Term Deposits	1,080,000,000	1,080,000,000
Scheme Deposit	10,254,940	11,508,118
	1,090,254,940	1,091,508,118
11.02 Maturity Grouping		
Over 1 month but within 6 months	106,697,781	75,011,003
Over 6 months but within 1 year	1,094,295,377	2,000,612
Over 1 year but within 5 years	-	1,091,508,118
Over 5 years but within 10 years	-	-
	1,200,993,158	1,168,519,732
12.00 Other liabilities		
Provision for Loan and Advances (Note 12.01)	484,115,372	287,531,709
Provision for Incentive Bonus (Note 12.02)	67,261,435	46,474,607
Provision for CSR (Note 12.03)	3,500,696	1,989,460
Expenses Payable (Note 12.04)	1,266,224	1,951,007
Provision for Current Tax (Note 12.05)	1,008,938,879	700,222,928
Others Payable (Note 12.06)	1,039,628,694	820,802,397
Startup Fund (Note-12.07)	8,210,914	3,784,836
Staff Risk/Benevolent Fund (Note-12.08)	8,206,688	4,387,209
Lease Liabilities (Note-12.09)	100,069,835	73,479,339
Special General Provision Covid-19	39,393,889	39,393,889
Special Revolving Fund (WEWF)	2,000,000,000	2,000,000,000
Special Fund (Govt.)	5,000,000,000	5,000,000,000
General Provident Fund (GPF)	68,449,938	47,873,181
Staff Superannuation Fund	106,977,574	77,466,326
	9,936,620,137	9,105,356,889
12.01 Provision for Loans & Advances		
Provision held at beginning of the year	287,531,709	119,925,620
Add: Provision made for the year (Note-33.00)	196,583,663	167,606,088
	484,115,372	287,531,709
Less: Adjusted during the year	-	-
Provision held at the end of the year	484,115,372	287,531,709





BASU BANERJEE NATH & CO.
CHARTERED ACCOUNTANTS

CHOWDHURY BHATTACHARYA & CO.
CHARTERED ACCOUNTANTS

	30-June-2023 Taka	Restated 30-June-2022 Taka
12.02 Provision for Incentive Bonus		
Provision held at beginning of the year	46,474,607	38,105,450
Add: Provision made for the year (Note-33.00)	30,000,000	24,500,000
Add: Reversal of incentive bonus from retained earnings	-	-
	<u>76,474,607</u>	<u>62,605,450</u>
Less: Adjustment (reversed) for the year	(9,213,172)	(16,130,843)
Provision held at the end of the year	<u>67,261,435</u>	<u>46,474,607</u>
12.03 Provision for CSR		
Provision held at beginning of the year	1,989,460	2,727,678
Add: Provision made for the year (Note-33.00)	2,150,000	-
	<u>4,139,460</u>	<u>2,727,678</u>
Less: Adjusted during the year	638,764	738,218
Provision held at the end of the year	<u>3,500,696</u>	<u>1,989,460</u>
12.04 Expenses Payable		
Audit Fee	200,000	200,000
Water Bill	61	60,000
Electricity Bill	20,270	323,401
Telephone/Internet Bill	2,500	15,177
Newspaper	-	3,985
Car Repair expenses	-	40,000
Salary & Allowance	157,315	6,406
Travelling Expense	637,638	65,147
Business Development	-	58,000
Sundry Expense	80	96,080
Office Rent	218,929	2,200
Overtime Allowance	-	45,000
Interest Block	1,431	1,431
Closing Subsidy	28,000	3,000
Advertisement Exp	-	191,337
Postage	-	60,000
Lunch Subsidy	-	13,200
Washing and Cleaning	-	500
Electric Accessories	-	148,643
Repair Air cooler	-	82,500
Fuel	-	100,000
CSR	-	435,000
	<u>1,266,224</u>	<u>1,951,007</u>
12.05 Provision for Current Tax		
Opening balance	700,222,928	445,506,328
Add: During the year	381,108,157	254,716,599
Provision made for current year tax	<u>381,108,157</u>	<u>254,716,599</u>
	<u>1,081,331,084</u>	<u>700,222,928</u>
Less: Adjustment During the Year	72,392,206	-
Adjustment made during the year	<u>72,392,206</u>	<u>-</u>
Closing balance	<u>1,008,938,879</u>	<u>700,222,928</u>
	Financial Year	Amount
	FY: 2012-2013	37,544,134
	FY: 2014-2015	23,128,640
	FY: 2019-2020	142,822,798
	FY: 2020-2021	169,618,551
	FY: 2021-2022	254,716,599
	FY: 2022-2023	381,108,157
	Total	<u>1,008,938,879</u>



BASU BANERJEE NATH & CO.
CHARTERED ACCOUNTANTSCHOWDHURY BHATTACHARJEE & CO.
CHARTERED ACCOUNTANTS

	30-June-2023 Taka	Restated 30-June-2022 Taka
12.06 Other Payables		
VAT Payable	1,341,852	2,116,151
Tax Payable	479,082	368,101
Excise Duty Payable	3,647,250	305,097
Sundry Deposit Receipt	-	4,537
Loan Risk Coverage Scheme	240,257,910	147,205,725
Accounts Payable	4,842,989	16,076,349
Recruitment Application Fees	10,299,371	10,299,371
Interest Suspense (Note: 12.06.01)	162,131,756	127,797,578
Suspense Account	138,801	212,389
Interest Payable on FDR	88,009,354	42,158,630
Registration Fee	86,765,056	76,029,940
Welfare Fee	441,706,160	398,055,673
Clearing adjustment	-	3,149
Other (Sundry Creditors)	9,114	169,708
	1,039,623,694	826,802,397
12.06.01 Interest Suspense		
Balance at the beginning of the year	127,797,578	68,401,104
Add: Amount transferred to "Interest Suspense" Account during the year	34,334,179	59,396,474
Less: Amount recovered in "Interest Suspense" Account during the year	-	-
Less: Amount written off during the year	-	-
Balance at the end of the year	162,131,756	127,797,578
12.07 Startup Fund		
Balance at the beginning of the Year	3,784,836	-
Add: Addition during the year (1% Net Profit)	4,426,077	2,625,974
Add: Addition during the year 2020-2021 (1% Net Profit)	-	1,158,862
	8,210,914	3,784,836
12.08 Staff Risk/Benevolent Fund		
Balance at the beginning of the Year	4,387,209	1,370,187
Add: Employee Contribution	679,225	391,048
Add: Addition during the year (1% Net Profit)	4,426,077	2,625,974
Less: Paid during the year	(1,285,824)	-
	8,206,688	4,387,209
12.09 Lease Liabilities		
Opening Balance	73,479,339	59,670,853
Add: Addition during the year	47,917,466	22,886,692
Add: Interest Charged During the year including translation gain or loss	8,180,132	6,591,342
Less: Payment made during the year	(29,507,101)	(15,669,548)
Closing Balance	100,069,835	73,479,339
Less: Current portion of lease liability	21,494,628	11,630,810
Non Current portion of Lease liability	78,575,208	61,848,529
Total Lease Liabilities:		
Non Current Portion	78,575,208	61,848,529
Current Portion	21,494,628	11,630,810
	100,069,835	73,479,339





BASU BANERJEE NATH & CO.
CHARTERED ACCOUNTANTS

CHOWDHURY BHATTACHARJEE & CO.
CHARTERED ACCOUNTANTS

	30-June-2023 Taka	Restated 30-June-2022 Taka
13.00 Authorized Capital		
50,000,000 ordinary shares of Tk 100.00 each	5,000,000,000	5,000,000,000
Issued, Subscribed and Paid-up Capital		
The Issued, Subscribed and Paid up Capital of the Bank as follows:		
50,000,000 Ordinary Shares of Tk. 100.00 Each	5,000,000,000	5,000,000,000
Name of Shareholders		
	No. of Shares	Taka
Government of the People's Republic of Bangladesh	2,500,000	250,000,000
Wage Earners Kalyan Board	47,500,000	4,750,000,000
Total	50,000,000	5,000,000,000
14.00 Statutory Reserve		
Balance at the beginning of the Year	406,969,766	316,704,792
Add: Addition during the year (20% of profit before tax)	149,815,859	90,204,974
	556,785,624	406,969,766
15.00 General Reserve		
Balance at the beginning of the Year	226,786,310	181,653,823
Add: Addition during the year (10% of profit before tax)	74,907,929	45,132,487
	301,694,240	226,786,310
16.00 Special Reserve		
Balance at the beginning of the Year	102,310,512	79,744,269
Add: Addition during the year (5% of profit before tax)	37,453,965	22,566,243
	139,764,476	102,310,512
17.00 Surplus in Profit and Loss Account		
Opening Balance	309,191,723	184,211,443
Less: Adjustment for restatement	37,140,579	26,757,348
Adjustment for IFRS-16 Implementation	-	(24,893,128)
Adjustment for IFRS-16 Deferred Tax	-	1,439,858
Adjustment for Deferred Tax Prior Year	-	47,970,248
Adjustment of Advance Income Tax of Previous Year	34,919,388	(6,530,916)
Adjustment for Previous Year Error	2,221,192	8,771,287
Adjusted Opening Balance	346,332,302	210,968,790
Retained Surplus during the year	171,577,819	98,222,933
Sub Total	517,910,121	309,191,723
Less: During the year	150,000,000	-
Dividend paid	150,000,000	-
Closing Balance	367,910,121	309,191,723



BASU BANERJEE NATH & CO.
CHARTERED ACCOUNTANTSCHOWDHURY BHATTACHARJEE & CO.
CHARTERED ACCOUNTANTS

	2022-2023 Taka	Restated 2021-2022 Taka
18.00 Interest income		
Interest on Loans (Note 18.1)	1,242,588,217	621,628,900
Interest on Deposit with other Bank (Note 18.2)	126,078,855	248,965,108
	<u>1,368,667,072</u>	<u>870,594,008</u>
18.01 Interest on Loans		
Migration Loans	1,034,022,741	480,764,222
Reintegration Loan	88,101,475	55,849,364
Motor Cycle Loan	198,982	364,675
Special Rehabilitation Loan	38,801,795	47,283,764
Staff Computer Loan	179,471	277,361
Bangabondhu Ovbasi Brihot Poribar Loan	49,821,057	35,264,694
Self Employment Loan	9,854,902	1,606,506
Staff House Building Loan	1,440,685	43,426
Women Migration Loan	1,284,663	114,617
Women Rehabilitation Loan	490,036	60,273
Penal Interest	18,392,399	-
	<u>1,242,588,217</u>	<u>621,628,900</u>
18.02 Interest on Deposit with other Bank		
Interest on Short Term Deposit	58,437,118	45,172,120
Interest on FDR	67,641,737	203,792,987
	<u>126,078,855</u>	<u>248,965,108</u>
19.00 Interest paid on deposits and borrowings etc.		
On Savings Deposit	1,767,717	1,368,517
On Scheme Deposit	410,297	1,069,192
On FDR	54,214,520	51,443,562
On SND	57,794	(1,978)
On DBS	-	1,300,000
On BB Pre-Finance Fund	50,555,556	-
	<u>107,005,883</u>	<u>55,179,292</u>
20.00 Commission exchange & brokerage of the bank		
Fees & commission	62,518,657	9,188,058
Foreign exchange gain	450,399	120,589
	<u>62,969,056</u>	<u>9,308,647</u>
21.00 Other operating income		
Misc. Earning	4,800,801	4,753,757
Sale of Forms	-	48,500
Documentation Fee	47,653,850	44,136,053
Other Income	-	45,608,107
	<u>52,454,651</u>	<u>94,544,417</u>





BASU BANERJEE NATH & CO.
CHARTERED ACCOUNTANTS

CHOWDHURY BHATTACHARJEE & CO.
CHARTERED ACCOUNTANTS

	2022-2023 Taka	Restated 2021-2022 Taka
22.00 Salary and allowances		
Basic Salary	122,341,840	78,024,187
House Rent Allowance	55,532,407	35,808,979
Lunch Subsidy	20,637,225	13,368,600
Conveyance Allowance	200,180	128,910
Medical Allowance	8,143,731	5,162,223
Wages to Contract Basis Employees	16,803,950	18,165,960
Wages to Temporary basis employees	9,705,739	8,231,450
Naboborsho Allowance	2,107,851	1,349,749
Festival Bonus	23,700,354	20,234,102
Superannuation Fund (Banks Contribution)	24,260,823	14,810,250
Leverage Expenses & Uniform	248,393	-
Education Allowance	651,333	405,916
Overtime Allowance	392,115	427,261
Entertainment Allowance	1,594,916	138,888
Washing Allowances	71,661	77,400
Hill Tracks/Haor/Dip/Char Allowance	323,140	69,154
Chairman Honorarium	380,000	330,000
Car loan Advance Scheme Allowance	230,000	823,466
Recreation Allowance	3,154,860	775,570
Leave Encashment Allowance	-	38,739
Closing Allowance	869,000	666,000
Performance Bonus	102,595	459,443
	291,232,114	199,494,245
23.00 Rent, taxes, insurance, electricity etc.		
Electricity and Heating	2,999,701	1,930,164
Insurance	18,456	368,396
	3,018,159	2,298,560
24.00 Legal Expenses		
Legal Expenses	301,188	233,930
Other Expenses	12,000	3,700
	313,188	237,630
25.00 Postage, newspaper, stamp, telecommunication etc.		
Postage	789,644	732,526
Telegram, telex, fax and internet	5,783,316	2,809,840
Telephone-Office	343,018	240,270
Telephone-residence	100,893	111,907
	7,016,871	3,894,544
26.00 Stationery, Printings, Advertisements etc.		
Printing Stationery	1,379,733	1,360,733
Security stationary	619,227	394,249
Publicity, Advertisement and publication	1,720,633	2,069,601
Table Stationery	2,547,428	1,761,934
	6,267,022	5,586,517
27.00 Directors' Fees		
Board meeting and audit committee meeting	1,408,000	830,800
	1,408,000	830,800
As per BRPD letter no. 11 dated 04 October 2015 Taka 8,000 has been paid as Honorarium to the Directors, per Board or Board Committee/Audit Committee meeting held during the year 2022-23.		
28.00 Auditors' Fees		
External Audit Fee	200,000	200,000
	200,000	200,000



BASU BANERJEE NATH & CO.
CHARTERED ACCOUNTANTSCHOWDHURY BHATTACHARJEE & CO.
CHARTERED ACCOUNTANTS

	2022-2023 Taka	Restated 2021-2022 Taka
29.00 Depreciation of bank's assets		
Furniture and Fixtures	3,962,857	4,103,342
Office Machineries	7,495,956	5,447,363
Office Equipments	197,266	131,130
Electrical Equipments	171,963	128,623
Motor Vehicles	-	2,116,017
Lease Depreciation	23,777,240	15,122,367
	35,605,281	27,048,861
30.00 Repair of bank's assets		
Air Conditioner	60,834	289,730
Furniture and Fixture	191,127	181,104
Vehicles	523,132	641,509
Computer	67,328	44,142
Office Equipment	52,920	38,036
Office Machineries	22,219	35,392
Photocopy Machine	49,380	51,228
Electric Appliance	28,929	-
	995,869	1,281,141
31.00 Other expenses		
Travelling Expenses	6,134,797	1,719,669
Conveyance Charge	1,921,793	1,363,063
Fuel Expenses	1,120,177	1,057,497
Books Purchase	9,075	9,030
Banking Diploma & Others Honorarium	478,000	335,793
Manager Conference and Training	1,399,893	413,715
Commission	691,515	584,401
Branch Shifting/Opening Expenses	3,219,768	2,174,836
Business Development Expenses	1,041,449	1,124,031
Water & Sewerage Expenses	317,612	291,331
Interest Paid on GPF Fund	6,266,690	4,715,595
Excise Duty	1,037,721	2,852,154
Welfare & Refresh / Entertainment expenses	3,038,489	3,168,110
Software maintenance expenses	1,129,000	1,029,000
Suddacher	500,600	255,300
Donation	200,000	400,000
Washing & Cleaning	1,297,288	784,136
Electric Accessories	604,982	863,799
Computer Stationery & Accessories	1,503,744	974,073
Other Committee Honorarium	316,900	218,200
Deposit Insurance Premium	66,921	54,118
Recruitment Expenses	7,108,994	424,975
Registration and Renewal Fees	741,741	-
Financial Literacy Program	214,691	-
Miscellaneous Expenses	3,082,850	2,027,237
Innovation	469,476	-
Special CSR-Covid-19	-	754,500
Finance Expenses (Lease)	8,180,132	6,591,342
	52,094,298	34,295,995
32.00 Provision for loan		
Provision for (classified & unclassified) loans and advances	196,583,663	167,606,088
Error Adjustment	1,121,136	758,619
Provision for loan (Expenses)	197,704,799	168,364,707





BASU BANERJEE NATH & CO.
CHARTERED ACCOUNTANTS

CHOWDHURY BHATTACHARJEE & CO.
CHARTERED ACCOUNTANTS

	2022-2023 Taka	Restated 2021-2022 Taka
33.00 Other Provisions related expenses		
Provision for Incentive Bonus During the Year	30,000,000	24,500,000
Provision for CSR During the Year	2,150,000	-
	<u>32,150,000</u>	<u>24,500,000</u>
34.00 Income Tax Expenses		
Current Tax-Expenses	381,106,157	254,716,599
Deferred Tax - Expenses/ (Income)	(74,636,589)	(65,989,178)
	<u>306,471,568</u>	<u>188,727,421</u>
35.00 Earnings Per Share (EPS)		
Net Profit after Tax (Numerator)	442,607,726	262,597,448
Number of Ordinary Share Outstanding (Denominator)	50,000,000	50,000,000
Weighted Average number of ordinary shares	50,000,000	50,000,000
Earning Per Share (EPS)	<u>8.85</u>	<u>5.25</u>

36.00 Coverage of External Audit

The external auditor has covered 80% of the risk-weighted assets and have spent around 1,400 man hours for the audit of the books and account of the bank.

37.00 Events after reporting period

There is no material events after the reporting date that are not adjusting events came to management attention which may be needful for the stakeholders.



BASU BANERJEE NATH & CO.
CHARTERED ACCOUNTANTSCHOWDHURY BHATTACHARJEE & CO.
CHARTERED ACCOUNTANTS

PROBASHI KALYAN BANK
HIGHLIGHTS ON THE OVERALL ACTIVITIES OF THE BANK
FOR THE YEAR ENDED 30 JUNE, 2023

Sl. No.	Particulars	FY 2022-2023	Restated
			FY 2021-2022
01	Paid up Share Capital	5,000,000,000	5,000,000,000
02	Total Capital (TC)	6,366,154,461	6,045,258,311
03	Capital Surplus / (Deficit)	1,366,154,461	1,045,258,311
04	Total Assets (TA)	22,503,167,755	16,319,134,932
05	Total Deposits	1,200,993,158	1,168,519,732
06	Total Loans and Advances	17,792,984,142	11,850,994,417
07	Total Contingent Liabilities and Commitments	N/A	N/A
08	Credit - Deposit Ratio	1482%	1014%
09	Percentage of Classified Loans against total Loans & Advances	7.58%	12.40%
10	Profit after Tax and Provision (EAT)	442,607,726	262,597,448
11	Amount of Classified Loans and Advances	1,349,345,802	1,469,209,445
12	Provision Kept against Classified Loan	196,583,663	167,606,088
13	Provision against CL-Surplus/ (deficit)	-	-
14	Cost of Fund (With Establishment)	20.61%	28.26%
15	Cost of Fund (Without Establishment)	4.37%	4.72%
16	Interest Bearing Assets	21,067,220,587	15,381,331,318
17	Non-interest Bearing Assets	1,435,947,168	937,803,614
18	Return on Investment (ROI)	N/A	N/A
19	Return on Assets (ROA)-Based on EBPT & TA	3.33%	2.77%
20	Return on Assets (ROA)-Based on EAT & TA	1.97%	1.61%
21	Return on Equity (ROE)-Based on EAT & TC	6.95%	4.34%
22	Earnings Per Share (EPS)	8.85	5.25
23	Price Earning Ratio (MPS/EPS)	N/A	N/A





BASEJ BANERJEE NATH & CO.
CHARTERED ACCOUNTANTS

CHOWHURY BHATTACHARJEE & CO.
CHARTERED ACCOUNTANTS

PROBASHI KALLYAN BANK
SCHEDULE OF FIXED ASSETS
AS AT 30 JUNE, 2023

Fixed Assets Tk.		37,234,214		SCHEDULE - A									
Sl. No.	Particulars	Balance as at 1-July-2022	C O S T		Balance as at 30-June-2023	Rate	D E P R E C I A T I O N		Balance as at 30-June-2023	Carrying Amount as at 30-June-2023			
			During the year Additions	Disposal/ Adjustments			Charged	Adjustment					
01	Furniture and Fixtures	41,033,416	617,446	142,065	41,508,797	10%	4,150,890	142,065	19,522,068	21,866,729			
02	Office Machineries	27,236,916	4,030,374	81,396	31,185,894	20%	6,237,179	81,396	18,510,649	14,675,245			
03	Office Equipments	874,196	268,666	-	1,162,864	15%	174,430	-	768,307	394,477			
04	Electrical Equipments	643,113	13,964	23,929	633,148	20%	126,630	23,929	355,385	277,762			
05	Motor Vehicles	13,217,500	-	-	13,217,500	20%	-	-	13,217,499	1			
30 June, 2023 Total Tk.		83,005,143	4,950,450	247,390	87,708,203		10,699,118	247,390	50,473,988	37,234,214			
30 June, 2022 Total Tk.		65,633,434	18,646,892	1,269,183	83,005,143		11,926,494	1,269,183	40,832,261	42,972,882			





BASU BANERJEE PATHY & CO.
CHARTERED ACCOUNTANTS

CHORDHURY BHATTACHARJEE & CO.
CHARTERED ACCOUNTANTS

PROBASHI KALLYAN BANK
SCHEDULE OF RIGHT OF USE (ROU) ASSETS
AS AT 30 JUNE, 2023

Sl. No.	Particulars	C O S T		D E P R E C I A T I O N			Carrying Amount as at 30-June-2023	Restated SCHEDULE - B				
		Balance as at 1-July-2022	During the year Additions	Disposals/ Adjustments	Balance as at 30-June-2023	Rate			Balance as at 1-July-2022	During the year		
										Charged	Adjustment	
	Right of use (ROU) Assets	87,476,419	55,153,272	559,959	142,069,732		23,604,060	23,777,240	559,959	48,821,340	93,248,391	
	30 June, 2023 Total Tk.	87,476,419	55,153,272	559,959	142,069,732		23,604,060	23,777,240	559,959	48,821,340	93,248,391	
	30 June, 2022 Total Tk.	66,552,991	20,923,518	-	87,476,419		19,481,692	15,122,387	-	23,654,060	61,872,359	





CHOWDHURY BHATTACHARJEE & CO.
CHARTERED ACCOUNTANTS

BASU BANERJEE NATH & CO.
CHARTERED ACCOUNTANTS

PROBASHI KALLYAN BANK
DEPRECIATION AS PER THIRD SCHEDULE OF INCOME TAX ACT, 2023
AS AT 30 JUNE, 2023

Fixed Assets Tk. 54,287,587

Sl. No.	Particulars	Opening Balance as at 1-July-2022	Addition During the year	Total Depreciable Assets	Dep. Rate	Charged During the year	Closing Balance as at 30-June-2023
01	Furniture and Fixtures	30,563,474	617,446	31,180,920	10%	3,118,092	28,062,828
02	Office Machineries	15,568,998	4,030,374	19,599,372	10%	1,959,937	17,639,435
03	Office Equipments	1,239,675	288,666	1,528,341	10%	152,834	1,375,507
04	Electrical Equipments	1,922,663	13,964	1,936,627	10%	193,663	1,742,964
05	Motor Vehicles	6,074,281	-	6,074,281	10%	607,428	5,466,853
30 June, 2023 Total Tk.		55,369,090	4,950,450	60,319,541		6,031,954	54,287,587





“এতদিন প্রবাসীরা দিয়েছেন
এবার আমরা তাঁদের দেব”

-মাননীয় প্রধানমন্ত্রী শেখ হাসিনা



নারী উদ্যোক্তা ঋণ

ক) নারী অভিবাসন ঋণ
(বিদেশগামী নারী কর্মীদের জন্য)

খ) নারী পুনর্বাসন ঋণ
(বিদেশ ফেরত নারী কর্মীদের জন্য)

ঋণ পেতে যা লগবে

নারী অভিবাসন ঋণ

- জাতীয় পরিচয়পত্রের ফটোকপি
- পাসপোর্ট / ট্রাভেলপাস এর ফটোকপি
- সদ্য তোলা ০৩ (তিন) কপি পাসপোর্ট সাইজের ছবিসহ প্রয়োজনীয় কাগজপত্র

নারী পুনর্বাসন ঋণ

- পাসপোর্ট, জাতীয় পরিচয়পত্র, তিন কপি পাসপোর্ট সাইজের ছবি, স্থায়ী ঠিকানা সম্বলিত পৌরসভা/ ইউনিয়ন পরিষদ কর্তৃক প্রদত্ত নাগরিকত্ব সনদপত্র।
- জামিনদারের, স্থায়ী ঠিকানা সম্বলিত পৌরসভা/ ইউনিয়ন পরিষদ প্রদত্ত নাগরিকত্ব সনদপত্র ও ২ কপি ছবি।
- হালনাগাদ ট্রেড লাইসেন্সের ফটোকপি (প্রযোজ্য ক্ষেত্রে)।
- প্রকল্পের বিস্তারিত বিবরণ এবং ২ বছরের আয়-ব্যয় বিবরণী।
- প্রকল্পের স্থান ভাড়া/লীজের চুক্তিপত্রের ফটোকপি (প্রযোজ্য ক্ষেত্রে)।
- জামানত সম্পত্তির ফটোকপি (প্রযোজ্য ক্ষেত্রে)।
- বিদেশ থেকে প্রত্যাপন সংক্রান্ত যাবতীয় কাগজপত্রের ফটোকপি।

আজই প্রবাসী কল্যাণ ব্যাংকের নিকটস্থ শাখায় যোগাযোগ করুন

 **প্রবাসী কল্যাণ ব্যাংক**

দেশে ও প্রবাসে আপনারই পাশে

প্রবাসী কল্যাণ ডবন ৭১-৭২ ইন্সটন গার্ডেন রোড রমনা, ঢাকা-১০০০, বাংলাদেশ।

www.pkb.gov.bd

শাখার ঠিকানা ও ফোন নম্বর ওয়েবসাইট থেকে পাওয়া যাবে।



১০২ তম শাখা গফরগাঁও শাখা উদ্বোধন করা হয়েছে ৩০ ডিসেম্বর ২২ তারিখে প্রধান অতিথি ছিলেন ফাহমী গোলন্দাজ বাবেল, সংসদ সদস্য, ময়মনসিংহ-১০। বিশেষ অতিথি প্রবাসী কল্যাণ ও বৈদেশিক কর্মসংস্থান মন্ত্রণালয়ের সচিব ও ব্যাংকের পরিচালনা পর্ষদের চেয়ারম্যান ড. আহমেদ মুনিরুছ সালেহীন



৭ নভেম্বর ২০২২ প্রবাসী কল্যাণ ব্যাংকের বহুল প্রতীক্ষিত সিবিএস এর শুভ উদ্বোধন করেন ব্যাংকের পরিচালনা পর্ষদের চেয়ারম্যান মহোদয় ও সম্মানিত সদস্যবৃন্দ এবং ব্যাংকের ব্যবস্থাপনা পরিচালক, ডিএমডি, জিএ



১৭ মার্চ ২০২৩ জাতির পিতা বঙ্গবন্ধুর জন্মদিন উপলক্ষ্যে বিকেটিটিসিতে প্রবাসী কল্যাণ ও বৈদেশিক কর্মসংস্থান মন্ত্রণালয় আয়োজিত অনুষ্ঠানে প্রবাসী কল্যাণ ব্যাংকের শ্রদ্ধা নিবেদন



১৮ অক্টোবর ২০২২ প্রবাসী কল্যাণ ব্যাংক প্রধান কার্যালয় প্রাঙ্গণে শেখ রাসেল দিবস পালন করা হয়



২২ অক্টোবর ২০২২ ঢাকা উত্তর ও দক্ষিণ অঞ্চলের শাখাসমূহের অধঃস্বধান ও শাখাসমূহের উপস্থিতিতে ব্যবসায়িক সম্মেলন অনুষ্ঠিতকর্মসংস্থান মন্ত্রণালয় আয়োজিত অনুষ্ঠানে প্রবাসী কল্যাণ ব্যাংকের শ্রদ্ধা নিবেদন



২৬শে মার্চ ২০২৩ মহান স্বাধীনতা দিবস ও জাতীয় দিবস উপলক্ষে প্রবাসী কল্যাণ ব্যাংক এর পক্ষে বীর মুক্তিযোদ্ধা ও শহিদদের প্রতি বিনম্র শ্রদ্ধা ও পুষ্পস্তবক অর্পণ



২০২২-২৩ অর্থবছরের ই-গভর্ন্যান্স ও উদ্ভাবনী পরিকল্পনার অংশ হিসেবে ৪র্থ শিল্প বিপ্লবের চ্যালেঞ্জ মোকাবেলা সম্পর্কিত কর্মশালা সিলেটে অনুষ্ঠিত



২০২৩-২৪ অর্থবছরে আর্থিক প্রতিষ্ঠান বিভাগ এবং প্রবাসী কল্যাণ ব্যাংকের ১৫টি আঞ্চলিক কার্যালয়ের সাথে এপিএ চুক্তি সম্পাদন



অংশীজন ও শাখাসমূহের সাথে সিটিজেন চার্টার বিষয়ক প্রবাসী কল্যাণ ব্যাংক আয়োজিত অনলাইন সভা



আন্তর্জাতিক ভাষা দিবস এবং মহান শহিদ দিবস, ২০২৩ উপলক্ষে প্রবাসী কল্যাণ ব্যাংকের পক্ষ থেকে কেন্দ্রীয় শহিদ মিনারে পুষ্পস্তবক অর্পণের মাধ্যমে ভাষা শহিদগণের প্রতি শ্রদ্ধা নিবেদন করা হয়।



এশিয়ান ডেভেলপমেন্ট ব্যাংক প্রতিনিধিবৃন্দের সাথে বৈঠক



জাতির পিতা বঙ্গবন্ধুর জন্মদিন উপলক্ষে একযোগে ১০০ জন ঋণ গ্রাহকের মাঝে চেক বিতরণী
অনুষ্ঠান ২০ মার্চ ২০২৩



সেবা প্রদান প্রতিশ্রুতি বিষয়ে অংশীজনদের সাথে অভিহিতকরণ সভা



প্রবাসী কল্যাণ ব্যাংক ও টেলিটকের মধ্যে এসএমএস অ্যালাইন্স সার্ভিস উদ্বোধন



প্রবাসী কল্যাণ ব্যাংক ও দি ইবনে সিনা ট্রাস্ট এর মধ্যে কর্পোরেট স্বাস্থ্য সেবা সংক্রান্ত চুক্তি স্বাক্ষর অনুষ্ঠিত হয়।



প্রবাসী কল্যাণ ব্যাংকের সিএসআর কার্যক্রমের অংশ হিসেবে ১৭.৫.২০২৩ তারিখে শিক্ষা খাতে বরাদ্দ অর্থ হতে মাননীয় প্রধানমন্ত্রীর শিক্ষা সহায়তা ট্রাস্টে চেক হস্তান্তর করা হয়।



প্রবাসী কল্যাণ ব্যাংক কর্তৃক শাখা পর্যায়ে গ্রাহকদের মধ্যে গাছের চারা বিতরণ



প্রবাসী কল্যাণ ব্যাংক কর্তৃক সিলেটে ফাইন্যান্সিয়াল লিটারেসি উইং কর্মসূচির প্রশিক্ষণ কর্মশালার আয়োজন-



প্রবাসী কল্যাণ ব্যাংক ট্রেনিং ইনস্টিটিউট আয়োজিত Excellence in Bank Officials শীর্ষক প্রশিক্ষণ



প্রবাসী কল্যাণ ব্যাংক ট্রেনিং ইনস্টিটিউট কর্তৃক চট্টগ্রামে খাণ নথি ও চার্জ ডকুমেন্ট প্রস্তুতকরণ বিষয়ক Outreach Training আয়োজন



প্রবাসী কল্যাণ ব্যাংকের ৬টি শাখার শুভ উদ্বোধন



বাংলাদেশ ব্যাংকের সাথে প্রবাসী কল্যাণ ব্যাংকের ১০০০ (এক হাজার) কোটি টাকার প্রাক-অর্থায়ন ঋণ চুক্তি ২২.০১.২০২৩ তারিখে স্বাক্ষরিত হয়।



বাংলাদেশ ব্যাংকের সাথে প্রবাসী কল্যাণ ব্যাংকের সি.আই.বি. চুক্তি সম্পাদন



ময়মনসিংহ টিটিসিতে প্রবাসী কল্যাণ ব্যাংক ট্রেনিং ইন্সটিটিউট আয়োজিত ঋণ নথি ও চার্জ ডকুমেন্টস প্রস্তুতকরণ বিষয়ক ১ম Outreach Training ২৮ জানুয়ারি ২০২৩ তারিখে অনুষ্ঠিত হয়



শেখ রাসেল দিবস ২০২৩ পালিত



সি.এস.আর. কার্যক্রমের অংশ হিসেবে কম্বল বিতরণ- ২০২৩



Website: www.pkb.gov.bd

Email: info@pkb.gov.bd



প্রবাসী কল্যাণ ব্যাংক

দেশে ও প্রবাসে আপনারই পাশে

www.pkb.gov.bd